

RA 5GPH INOX

220V / 50-60 Hz

WATER COOLER

FEATURES CARATTERISTICHE

- ▶ **ROBUST AND RELIABLE FLOOR-STANDING FOUNTAIN THAT DISPENSES COOL WATER**
ROBUSTA E AFFIDABILE FONTANA A COLONNA CHE EROGA ACQUA FREDDA
- ▶ **THE DISTANCE OF 303MM BETWEEN THE SINK AND THE TAP GUARANTEES HYGIENIC AND SANITARY SAFETY**
LA DISTANZA DI 303 MM TRA LA VASCA E IL RUBINETTO GARANTISCE LA SICUREZZA IGIENICA E SANITARIA
- ▶ **THE PRE-FILLED ICE BANK SIMPLIFIES THE INSTALLATION PROCEDURE; IT IS FILLED DURING THE PRODUCTION PROCESS AND SEALED TO AVOID EVAPORATION OR WATER LEAKS DURING TRANSPORTATION**
IL BANCO DI GHIACCIO PRECARICATO SEMPLIFICA IL PROCESSO DI INSTALLAZIONE; SI RIEMPIE DURANTE IL PROCESSO DI PRODUZIONE E SI SIGILLA PER EVITARE L'EVAPORAZIONE O LE PERDITE D'ACQUA DURANTE IL TRASPORTO
- ▶ **THE JET TAP CAN BE CONTROLLED USING A PEDAL, FACILITATING WATER DISPENSING EVEN IN THE MOST CRITICAL SITUATIONS OR WHEN YOUR HANDS ARE FULL**
È POSSIBILE CONTROLLARE IL GETTO DEL RUBINETTO UTILIZZANDO UN PEDALE, IL CHE FACILITA L'EROGAZIONE DELL'ACQUA ANCHE IN SITUAZIONI CRITICHE IN CUI SI HANNO LE MANI OCCUPATE
- ▶ **FILTER SYSTEMS CAN BE APPLIED TO IMPROVE THE TASTE AND QUALITY OF THE WATER, ELIMINATING IMPURITIES, AROMAS AND UNPLEASANT FLAVOURS**
È POSSIBILE AGGIUNGERE DEI SISTEMI FILTRANTI PER MIGLIORARE IL SAPORE E LA QUALITÀ DELL'ACQUA, ELIMINANDO IMPURITÀ, ODORI E SAPORI SGRADREVOLI
- ▶ **IT IS AVAILABLE IN 230V/50-60HZ TO ALLOW USE ON SHIPS AND OFF-SHORE STATIONS**
DISPONIBILE IN 230V/50-60HZ PER USO SU BARCHE E PIATTAFORME OFF-SHORE



		WATER PRODUCTION PRODUZIONE DI ACQUA				
		l/h	usg/h		(l)	(mm)
RA 5GPH INOX		30	7,9	4	Width 340 Depth 325 Height 960	Width 400 Depth 420 Height 1.060

* With tap 1.263 Con rubinetto 1.263

ACCESSORIES ACCESSORI

INCLUDED



WATER COOLER COUPLE TO TUBE
TUBO DI COLLEGAMENTO SORGENTE D'ACQUA



JOINT FOR CUOPLING
GIUNTO PER COLLEGAMENTO



90° ELBOW PRESSURE TUBE
CURVA 90° TUBO A PRESSIONE



INLET TUBE
TUBO ALIMENTARE

NOT INCLUDED (OPTIONAL)



ANTI-CHLORINE FILTER
FILTRO ANTICLORO



ANTI-LIMESCALE FILTER
FILTRO ANTICALCARE



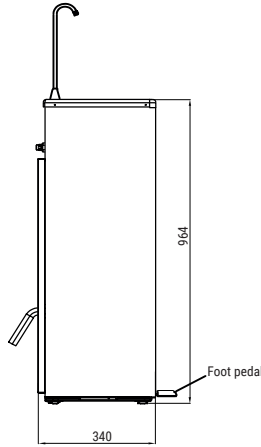
PARTICLE FILTER
FILTRO ANTIPARTICOLATO



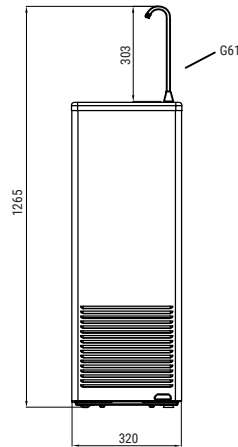
ANTI-LIMESCALE + ANTI-CHLORINE FILTER CS101
FILTRO ANTICALCARE + ANTICLORO CS101



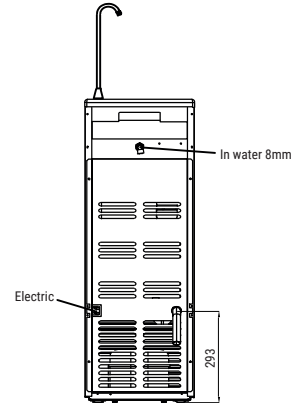
LEFT SIDE VIEW
VISTA LATERALE SINISTRO



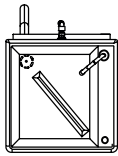
FRONTAL VIEW
VISTA FRONTALE



BACK VIEW
VISTA POSTERIORE



TOP VIEW
VISTA SUPERIORE



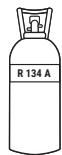
* All measurements in mm.
* Tutte le misure in mm.

OPERATING CONDITIONS CONDIZIONI PER IL FUNZIONAMENTO

±10% V

10°C/43°C

5°C/38°C



V	Hz	ph
230	50-60	1N

MODELS
MODELLI

RA 5GPH INOX

ASHRAE CONDITIONS
CONDIZIONI ASHRAE
(HP)

(W) 43°C

(n.) (mm²)

FUSE

(Kg)

(Kg) (m³)

1/10

180

3

1,5

16

26

28

0,18



ITV ICE MAKERS, S.L.
POL. IND. SECTOR 13, AVDA. DELS HOSTALERS, 2
46394 RIBARROJA DE TURIA, VALENCIA, SPAIN
PHONE: +34 96 166 75 75 | FAX: +34 96 166 81 00
info@itv.es | www.itv.es



SERVICE
SERVIZIO ASSISTENZA TECNICA
service@itv.es
Skype: ITV.Service
+34 961 667 639
8:00AM | 7:00PM



Subject to certain limitations
and exclusions. Only spare parts.
Soggetta a limitazioni e revoca. Solo
parti di ricambio.



9000
9001
14001

