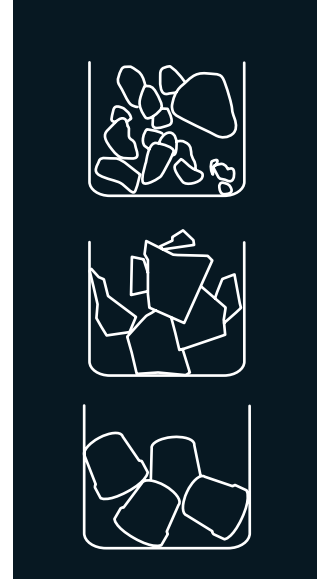


## BIN S80

ICE BIN FOR MODULAR ICE MACHINES

### FEATURES CARATTERISTICHE

- ▶ **ICE BIN CAPACITY OF 80 KG**  
SERBATOIO PER GHIACCIO CON CAPACITÀ DI 80 KG
- ▶ **AISI 304 STAINLESS STEEL BINS**  
SERBATOIO DI ACCIAIO INOSSIDABILE QUALITÀ AISI 304
- ▶ **VERY HARD SANITARY POLYETHYLENE VAT, RESISTANT TO BLOWS, AND SCRATCHES**  
CISTERNA INTERNA DI POLIETILENE SANITARIO DI ELEVATA DUREZZA, RESISTENTE AD URTI E ATTRITI
- ▶ **EASY CLEANING DESIGN®: SEAMLESS ONE-PIECE VAT WITH ROUNDED CORNERS, AVOIDING POSSIBLE DIRTY POINTS AND FACILITATING CLEANING**  
EASY CLEANING DESIGN®: CISTERNA INTERNA SENZA GIUNZIONI, IN UN UNICO PEZZO, CON ANGOLI ARROTONDATI PER ELIMINARE EVENTUALI PUNTI DI SPORCIZIA E FACILITARE LA PULIZIA
- ▶ **DRAINAGE SYSTEM THAT COLLECTS AND DRIVES THE WATER TO THE DRAIN KEEPING THE BIN CLEAN & DRY**  
SISTEMA DI DRENAGGIO CHE RACCOGLIE E CONDUCE L'ACQUA ALLO SCARICO MANTENENDO IL SERBATOIO E IL PAVIMENTO PULITI E ASCIUTTI.



### RECOMMENDED MACHINES MACCHINE RACCOMANDATI

	MDP150/MR400/MP	SPIKA	QUASAR	ICE QUEEN	SCALA
RECOMMENDED RACCOMANDATO					
					
	MP145			IQ150 IQ200	

### ACCESSORIES ACCESSORI







INCLUSO



4 HEIGHT ADJUSTABLE LEG KIT  
KIT 4 PIEDINI ALTEZZA REGOLABILE



WATER OUTLET HOSE  
TUBO DI SCARICO

						
	(Kg)	(Kg)	(mm)	(Kg)	(mm)	(Kg) (m³)
BIN S80	80	64	Width 685 Depth 555 Height* 870	50	Width 700 Depth 630 Height 900	51 0,44

\*965 mm with legs  
\*965 mm con piedini