


SCALA 600 SPLIT 230 V / 50-60 Hz

MODULARER SCHERBENEISBEREITER

EIGENSCHAFTEN

- ▶ PRODUZIERT SEHR KALTE UND TROCKENE SCHERBEN. DIE DICKE KANN ZWISCHEN 1,5 UND 3 MM REGULIERT WERDEN
- ▶ BETRIEB BASIERT AUF EINEM STATISCHEN ZYLINDER OHNE DREHGELENKE (HELICAL REAMER) ZUSAMMEN MIT EINEM FRÄSWERKZEUG, DAS DAS EIS OHNE BELASTUNG ODER ANSTRENGUNG ZERBRICHT
- ▶ DER EFFIZIENTESTE VERDAMPFER DES MARKTES, WENIGER ENERGIEVERBRAUCH UND HÖHERE EISPRODUKTION
- ▶ ELEKTRONISCHES STOP-SYSTEM / ELEKTRISCHE STEUERUNG / GETRIEBEMOTOR MIT DIREKTEM ANGRIFF / MAGNETISCHE ANTRIEBSPUMPE / NIEDRIGE WASSERSICHERHEITSVORRICHTUNG
- ▶ EDELSTAHL-SOLEPLATE
- ▶ KONTROLLEN FÜR: WASSERMANGEL, TEMPERATURERHÖHUNG DURCH ÜBERBELASTUNG DES GETRIEBEMOTORS ODER BEHÄLTERBEFÜLLUNG



	24 H (Kg)	10°C 10°C (Kg)	21°C 15°C (Kg)	(mm)	(mm)	SCHERBENEIS -7°C Eistemperatur
SCALA 600 SPLIT	675	600	Breite 1.250 Tiefe 750 Höhe 835	Breite 1.350 Tiefe 860 Höhe 970		

ZUBEHÖR

EINBEGRIFFEN



EMPFOHLEN



EMPFOHLENE VORRATSBEHÄLTER

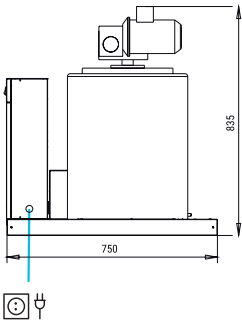


TECHNISCHE DATEN

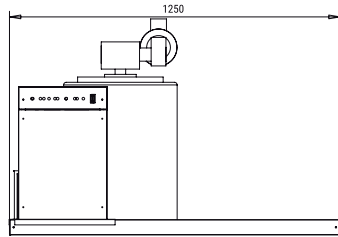
SCALA 600 SPLIT



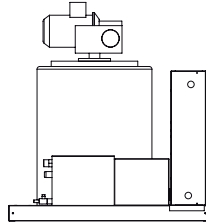
RECHTE SEITENSICHT



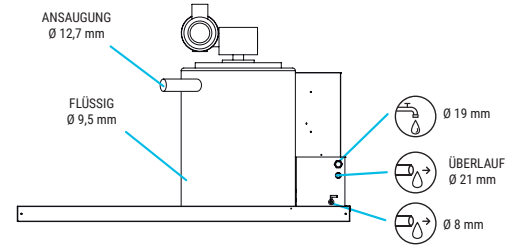
FRONTANSICHT



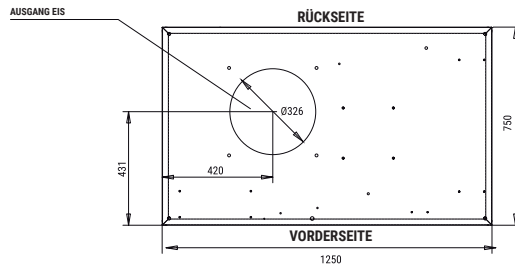
LINKE SEITENSICHT



RÜCKANSICHT



QUERSCHNITT-ANSICHT DER BASIS



* Alle Größen in mm.

LEISTUNGEN

PRODUKTION 50-60Hz

±10% V

10°C/43°C

5°C/38°C

1 bar/6 bar



V	Hz	ph
230	50-60	1N

SCALA 600 SPLIT

°C °F	I 1'5-2'2 mm			
	10° 50°	15° 60°	21° 70°	30° 86°
10° 50°	675	630	350	465
21° 68°	660	600	335	435
32° 90°	615	540	300	390
43° 109°	502	435	230	300

SCALA 600 SPLIT

°C °F	I 3 mm			
	10° 50°	15° 60°	21° 70°	30° 86°
10° 50°	628	586	488	432
21° 68°	614	558	467	405
32° 90°	572	502	419	363
43° 109°	467	405	321	279

MODELLE

SCALA 600 S

Temp.EV. (°C)	KÜHLBEDARF (W) (BTU/h)	(W) 43°C	(n.)	(mm ²)	FUSE	100 Kg (Kw/h)	(l/h)	WARME (W) (BTU/h)	(Kg)	(Kg)	(m ³)
-22	3.300 11.260	190	3	1,5	16	6,12*	25	-	150	160	1,12

* WENN DIE ERFORDERLICHE KÄLTELEISTUNG VERSORGT WIRD



ITV ICE MAKERS, S.L.
POL. IND. SECTOR 13, AVDA. DELS HOSTALERS, 2
46394 RIBARROJA DE TURIA, VALENCIA, SPAIN
PHONE: +34 96 166 75 75 | FAX: +34 96 166 81 00
info@itv.es | www.itv.es



SERVICE
service@itv.es
Skype: ITV.Service
+34 961 667 639
8:00AM | 7:00PM



Auf Teile und Lohn.
Vorbehaltlich bestimmter
Einschränkungen und
Ausschlüsse.

