







SCALA 50000 R717 SPLIT 400 V / 50-60 Hz

MODULARER SCHERBENEISBEREITER

EIGENSCHAFTEN

- ▶ PRODUZIERT SEHR KALTE UND TROCKENE SCHERBEN. DIE DICKE KANN ZWISCHEN 1,5 UND 3 MM REGULIERT WERDEN
- ▶ BETRIEB BASIERT AUF EINEM STATISCHEN ZYLINDER OHNE DREHGELENKE (HELICAL REAMER) ZUSAMMEN MIT EINEM FRÄSWERKZEUG, DAS DAS EIS OHNE BELASTUNG ODER ANSTRENGUNG ZERBRICHT
- ▶ DER EFFIZIENTESTE VERDAMPFER DES MARKTES, WENIGER ENERGIEVERBRAUCH UND HÖHERE EISPRODUKTION
- ▶ ELEKTRONISCHES STOP-SYSTEM / ELEKTRISCHE STEUERUNG / GETRIEBEMOTOR MIT DIREKTEM ANGRIFF / MAGNETISCHE ANTRIEBSPUMPE / NIEDRIGE WASSERSICHERHEITSVORRICHTUNG
- ▶ EDELSTAHL-SOLEPLATE
- ▶ KONTROLLEN FÜR: WASSERMANGEL, TEMPERATURERHÖHUNG DURCH ÜBERBELASTUNG DES GETRIEBEMOTORS ODER BEHÄLTERBEFÜLLUNG



	 24 H	 10°C	 15°C			
	(Kg)	(Kg)	(Kg)	(mm)	(mm)	SCHERBENEIS -7°C Eistemperatur
SCALA 50000 R717 SPLIT	55.000	50.000		Breite 2.135 Tiefe 3.100 Höhe 3.300	Breite 2.235 Tiefe 3.200 Höhe 3.555	

ZUBEHÖR

EMPFOHLEN



SCHALTER
FERNBEDIENUNG



KIPPSCHALTER
FERNBEDIENUNG &
WOCHENPROGRAMMIERUNG



EXTERNER
KIPPSCHALTER MIT
PHOTOZELLENSTOPP
FÜR BEHÄLTER

EMPFOHLENE VORRATSBEHÄLTER



SS422 + SCALA 50000 SPLIT



SS523 + SCALA 50000 SPLIT



SS732 + SCALA 50000 SPLIT



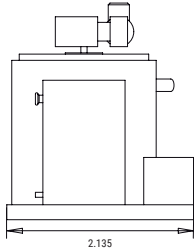
SS1033 + SCALA 50000 SPLIT

TECHNISCHE DATEN

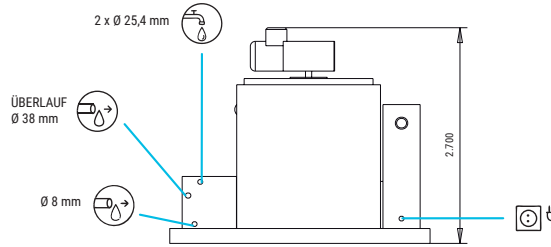


SCALA 50000 R717 SPLIT

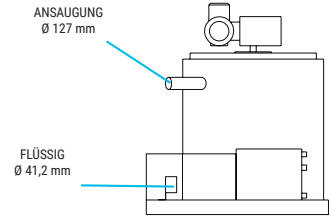
RECHTE SEITENANSICHT



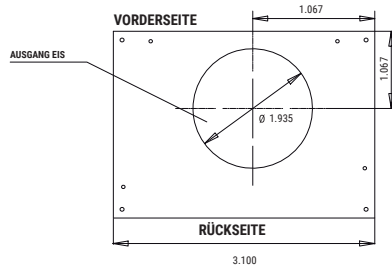
FRONTANSICHT



LINKE SEITENANSICHT



QUERSCHNITT-ANSICHT DER BASIS

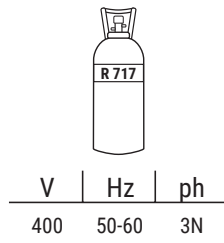


* Alle Größen in mm.

LEISTUNGEN

PRODUKTION 50-60Hz

- ±10% V
- 10°C/43°C
- 5°C/38°C
- 1 bar/6 bar



SCALA 50000 R717 SPLIT

°C / °F	10° / 50°	15° / 60°	21° / 70°	30° / 86°
10° / 50°	55000	52143	45000	41429
21° / 68°	54429	50000	42857	39286
32° / 90°	51429	46429	40000	36000
43° / 109°	43571	39286	32857	30000

SCALA 50000 R717 SPLIT

°C / °F	10° / 50°	15° / 60°	21° / 70°	30° / 86°
10° / 50°	51150	48493	41850	39529
21° / 68°	50619	46500	39857	36536
32° / 90°	47829	43179	37200	33480
43° / 109°	40521	36536	30557	27900

MODELLE

SCALA 50000 R717 SPLIT

Temp. EV. (°C)	ASHRAE KONDITIONEN (W) (BTU/h)	(W) 43°C	Refrig. liquid (l/h)	(n.) (mm²)	FUSE	100 Kg (Kwh)	(l/h)	WARME (W) (BTU/h)	(Kg)	(Kg) (m³)
-22	275.000 938.339	1.170	6.000	5 1,5	16	-*	2.083	- -	5.025	5.125 25,4

* WENN DIE ERFORDERLICHE KÄLTELEISTUNG VERSORGT WIRD



ITV ICE MAKERS, S.L.
POL. IND. SECTOR 13, AVDA. DELS HOSTALERS, 2
46394 RIBARROJA DE TURIA, VALENCIA, SPAIN
PHONE: +34 96 166 75 75 | FAX: +34 96 166 81 00
info@itv.es | www.itv.es



SERVICE
service@itv.es
Skype: ITV.Service
+34 961 667 639
8:00AM | 7:00PM



Auf Teile und Lohn.
Vorbehaltlich bestimmter
Einschränkungen und
Auschlüsse.

