

IQ 850 SPLIT CO₂ MODULAR GRANULAR ICE MACHINE SPLIT










220 V / 50-60 Hz



FEATURES CARACTERÍSTICAS

- ▶ **PRODUCE WET GRANULAR ICE**
PRODUCE HIELO GRANULAR HÚMEDO
- ▶ **THE MOST EFFICIENT EVAPORATOR OF THE MARKET, LOWER ENERGY CONSUMPTION AND HIGHER ICE PRODUCTION**
EL EVAPORADOR MÁS EFICIENTE DEL MERCADO MENOR GASTO ENERGÉTICO, MAYOR PRODUCCIÓN DE HIELO
- ▶ **EVAPORATOR WITHOUT GASKETS OR SEALS**
EVAPORADOR SIN JUNTAS DE ESTANQUEIDAD NI RETENES
- ▶ **STAINLESS STEEL AUGER WITH RESILIENT COATING TO MAXIMIZE LIFESPAN**
HUSILLO DE ACERO INOXIDABLE CON POSTERIOR TRATAMIENTO SUPERFICIAL PARA AUMENTAR SU VIDA ÚTIL
- ▶ **POWERFUL SPEED REDUCER ON TOP**
POTENTE REDUCTOR DE VELOCIDAD EN LA PARTE SUPERIOR
- ▶ **AISI 304 STAINLESS STEEL BODY**
CARROCERÍA EN ACERO INOXIDABLE AISI 304
- ▶ **ELECTROMECHANICAL CONTROL SYSTEM**
SISTEMA ELECTROMECÁNICO DE CONTROL
- ▶ **ICE DROPS OUT THROUGH THE OPENING ON THE BOTTOM OF THE UNIT**
EL HIELO SALE POR UNA ABERTURA EN LA PARTE INFERIOR DE LA UNIDAD
- ▶ **ON/OFF LIGHTED ROCKER SWITCH IN FRONT PANEL**
INTERRUPTOR LUMINOSO DE FUNCIONAMIENTO ON/OFF EN EL PANEL FRONTAL
- ▶ **TO BE CONNECTED TO A REMOTE REFRIGERATION SYSTEM ALREADY EXISTENT IN THE FACILITIES**
PARA CONECTAR A UNA PLANTA DE REFRIGERACIÓN REMOTA YA PRESENTE EN LAS INSTALACIONES
- ▶ **THE INSTALLATION OF AN ANTI-SCALE FILTER AND PERIODIC CLEANING ARE ADVISED IN AREAS WITH MEDIUM OR HIGH LIMESCALE CONTENT (HARD WATER)**
SE ACONSEJA LA INSTALACIÓN DE UN FILTRO ANTICAL Y LIMPIEZA PERIÓDICA EN CASO DE AGUAS CON CONTENIDO EN CAL MEDIO O ALTO (AGUAS DURAS)



	 24 H	 10°C (Kg)	 10°C (Kg)	 21°C (Kg)	 15°C (Kg)	 (mm)	 (mm)	
IQ 850 SPLIT CO ₂		-	850	Width 525 Depth 410 Height 815	Width 630 Depth 605 Height 985	WET GRANULAR ICE 25% RESIDUAL WATER CONTENT		

ACCESSORIES ACCESORIOS

INCLUDED



WATER INLET FILTER GASKET
JUNTA DE FILTRO DE ENTRADA DE AGUA

WATER INLET HOSE
MANGUERA DE ENTRADA DE AGUA

WATER OUTLET HOSE
MANGUERA DE DESAGÜE

NOT INCLUDED (OPTIONAL)



LARGE SCOOP
PALA GRANDE

ICE DELIVERY CHUTE
TUBO CAÍDA DE HIELO

DISPERSION CONE
CONO DE DISPERSIÓN

ANTI-LIMESCALE FILTER
FILTRO ANTICAL

PARTICLE FILTER
FILTRO ANTIPARTÍCULAS

EXTERNAL STOP FULL BIN PHOTO CELL
SENSOR DE PARO EXTERNO POR LLENADO

RECOMMENDED BINS DEPÓSITOS RECOMENDADOS



S220 + IQ 850

S350 + 1/2 IQ 850

S400 + 1/2 IQ 850

S500 + 1/2 IQ 850

SCS150 + IQ 850


SCS300 + IQ 850

SCD400 + IQ 850

SCD600 + IQ 850

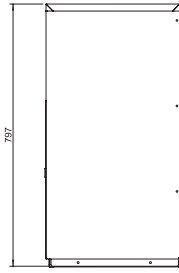
SCD800 + 1/2 IQ 850

TECHNICAL SCHEME ESQUEMA TÉCNICO

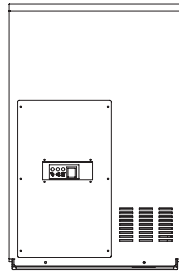


IQ 850 SPLIT CO₂


RIGHT SIDE VIEW
VISTA LATERAL DERECHA



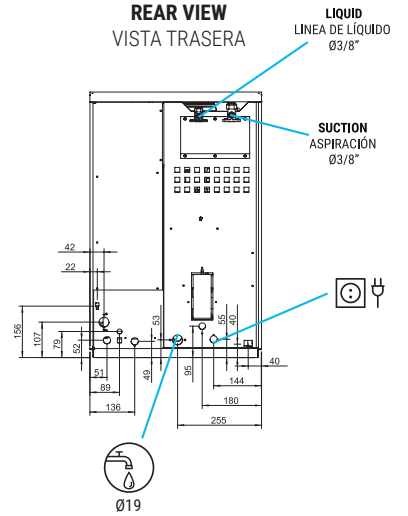
FRONTAL VIEW
VISTA FRONTAL



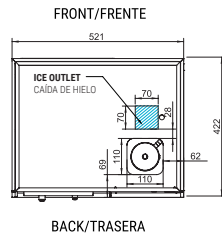
LEFT SIDE VIEW
VISTA LATERAL IZQUIERDA



REAR VIEW
VISTA TRASERA



CENTRAL CROSS SECTION
VIEW OF THE BASE
VISTA DE LA BASE DESDE
SECCIÓN CENTRAL



* All measurements in mm.
* Todas las cotas en mm.

OPERATING CONDITIONS CONDICIONES DE OPERACIÓN

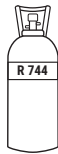
PRODUCTION 50Hz PRODUCCIÓN 50 Hz

±10% V

10°C/43°C

5°C/38°C

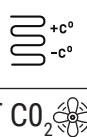
1 bar/6 bar



V	Hz	ph
220	50-60	1N

°C °F	10° 50°	15° 60°	21° 70°	30° 86°
	10°	-	-	-
50°	-	-	-	-
21°	-	850	-	-
68°	-	-	-	-
32°	-	-	-	-
90°	-	-	-	-
43°	-	-	-	-
109°	-	-	-	-

MODELS
MODELOS



Temp. Ev.
(°C)

ASHRAE CONDITIONS
CONDICIONES ASHRAE

(W) (BTU/h)

(W) 43°C

(n.) (mm²)

FUSE

100 Kg
(Kwh)

(l/h)

HEAT REJECTED
(W) (BTU/h)

(Kg)

(Kg) (m³)

IQ 850 SPLIT CO ₂	-24°	3.400	11.600	600	3	1,5	10	1,7	35,80	-	-	88	91	0,38
------------------------------	------	-------	--------	-----	---	-----	----	-----	-------	---	---	----	----	------

* WHEN INDICATED, COOL REQUIREMENT IS SUPPLIED / CUANDO SE SUMINISTRA LA POTENCIA FRIGORÍFICA REQUERIDA



ITV ICE MAKERS, S.L.
POL. IND. SECTOR 13, AVDA. DELS HOSTALERS, 2
46394 RIBARROJA DE TURIA, VALENCIA, SPAIN
PHONE: +34 96 166 75 75 | FAX: +34 96 166 81 00
info@itv.es | www.itv.es



SERVICE
SERVICIO ASISTENCIA TÉCNICA
service@itv.es
Skype: ITV.Service
+34 961 667 639
8:00AM | 7:00PM



Subject to certain limitations
and exclusions. Only spare parts.
Sujeto a limitaciones y exclusiones.
Solo piezas de repuesto.



9001
14001

