

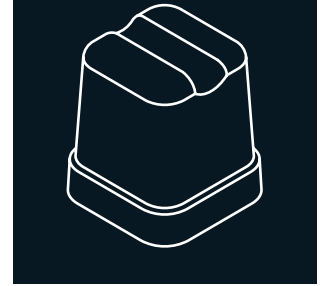
## DELTA MAX NG80

230 V / 50 Hz

### GOURMET EISKEGELBEREITER MIT BEHÄLTER

#### EIGENSCHAFTEN

- ▶ PRODUZIERT FESTE, KRISTALLKLARE GOURMETEISKEGEL
- ▶ ELEKTRONISCHE STEUERUNG, DIE DIE LEISTUNG DER MASCHINE VERBESSERT UND DIE ANPASSUNG AN EXTREMES KLIMA ERMÖGLICHT
- ▶ A3S: ANTI-KALK SPRAY-SYSTEM. DAS ITV-PATENTIERTE SPRÜHSYSTEM MIT FLEXIBLEN DÜSEN VERMEIDET KALKANSAMMLUNGEN MIT KLEINEN VIBRATIONEN
- ▶ SMART FRONT VENTILATION SYSTEM (SFVS). FRONTALE VENTILATION ERMÖGLICHT EINE UNTERBAU-INSTALLATION DES GERÄTS. VÖLLIG EINBAUFÄHIG
- ▶ REINIGUNGSSCHALTER: SCHALTET DAS KÜHLSYSTEM WÄHREND DES ENTKALKUNGSVORGANGES AUS (CALKLIN ODER ÄHNLICH)
- ▶ EASI: EINFACHER ZUGANG FÜR SERVICE & INSTALLATION. ALLE PANELS KÖNNEN SEPARAT DEMONTIERT WERDEN
- ▶ BELEUCHTETER AN/AUS WIPPSCHALTER / PLATINE HINTER LÜFTUNGSGITTER MONTIERT
- ▶ HÖHENVERSTELLBARE FÜßE VON 105 MM BIS 155 MM
- ▶ KÄLTEMITTEL ERDGAS R290. SEHR NIEDRIGES TREIBHAUSPOTENTIAL, DAS AUCH DEN ENERGIEVERBRAUCH REDUZIERT
- ▶ STIF: STRONG INOX FABRICATION. ROBUSTE STRUKTUR DURCH 4 INTERNE STAHLSÄULEN. KÖRPER AUS EDELSTAHL AISI 304
- ▶ STÄRKSTES BEHÄLTERÜRÖFFNUNGSSYSTEM AUF DEM MARKT, ITV PATENTIERT. TÜR AUS EDELSTAHL AISI 304



	24 H	10°C (Kg)	10°C (Kg)	21°C (Kg)	15°C (Kg)	(Kg)	(mm)	(mm)	
DELTA MAX NG80 L		91	80	35	Breite 715 Tiefe 595 Höhe 939*	Breite 790 Tiefe 655 Höhe 1.060	DELTA MAX 40gr 40 mm (W) x 44 mm (H) DURCHSCHNITTSGRÖßE		
DELTA MAX NG80 W		93	89						

\* MIT FÜßEN 1.044/1.199

#### ZUBEHÖR

##### EINBEGRIFFEN



##### EMPFOHLEN

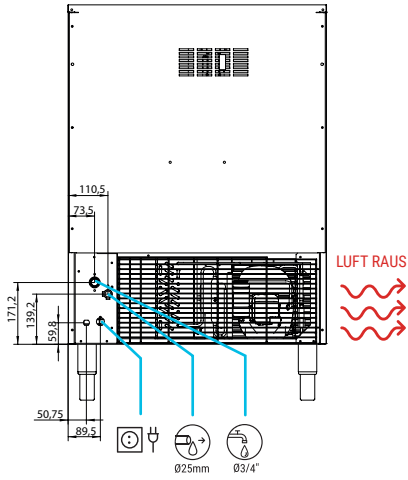


# TECHNISCHE DATEN

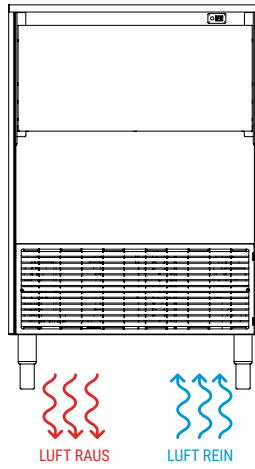
## DELTA MAX NG80




RÜCKANSICHT



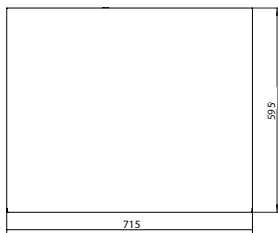
FRONTANSICHT



LINKE SEITENSICHT



DRAUFSICHT



\* Alle Größen in mm.

# LEISTUNGEN

## PRODUKTION 50Hz

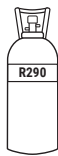
±10% V

10°C/43°C

5°C/38°C

1 bar/6 bar

48 Eiskegel/Zyklus



V	Hz	ph
230	50	1N



DELTA MAX NG80 LUFTGEKÜHLT

°C °F	10° 50°	15° 60°	21° 70°	30° 86°
	10°	91	86	82
50°	86	80	77	79
21° 68°	80	77	75	72
32° 90°	77	75	71	69
43° 109°				



DELTA MAX NG80 WASSERGEKÜHLT

°C °F	10° 50°	15° 60°	21° 70°	30° 86°
	10°	93	92	90
50°	91	89	84	79
21° 68°	89	85	79	74
32° 90°	84	81	76	71
43° 109°				

# MODELLE

DELTA MAX NG80 L

ASHRAE KONDITIONEN (W) (BTU/h)	(W) 43°C	(n.)	(mm <sup>2</sup> )	SICHERUNG	100 Kg (Kwh)	(l/h)	(W) (BTU/h)	(Kg)	(Kg)	(m <sup>3</sup> )
1.868 6.378	758	3	1,5	16	17,3	5,9	1.469 5.015	63	76	0,55

DELTA MAX NG80 W

1.615 5.636	507	3	1,5	16	12,4	42,4	1.207 4.120	63	76	0,55
-------------	-----	---	-----	----	------	------	-------------	----	----	------



ITV ICE MAKERS, S.L.  
POL. IND. SECTOR 13, AVDA. DELS HOSTALERS, 2  
46394 RIBARROJA DE TURIA, VALENCIA, SPAIN  
PHONE: +34 96 166 75 75 | FAX: +34 96 166 81 00  
info@itv.es | www.itv.es

SERVICE  
service@itv.es  
Skype: ITV.Service  
+34 961 667 639  
8:00AM | 7:00PM

Auf Teile und Lohn.  
Vorbehaltlich bestimmter  
Einschränkungen und  
Ausschlüsse.

