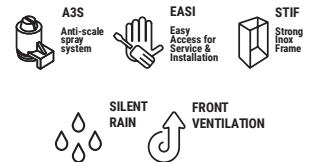



ALFA NG60 230 V / 50 Hz

SELF-CONTAINED ICE CUBE MACHINE

FEATURES CARACTÉRISTIQUES

- ▶ **PRODUCES SOLID GOURMET CRYSTAL CLEAR ICE CUBES**
PRODUIT DES GLAÇONS GOURMETS, MASSIFS ET CRISTALLINS
- ▶ **A3S: ANTI-SCALE SPRAY SYSTEM. ITV PATENTED SPRAY SYSTEM WITH FLEXIBLE NOZZLES THAT AVOID LIMESCALE DEPOSITS WITH SMALL VIBRATIONS**
A3S : ANTI-SCALE SPRAY SYSTEM. SYSTÈME DE SPRAY ÉLASTIQUE BREVETÉ PAR ITV QUI ÉVITE LES PETITS DÉPÔTS DE CALCAIRE PAR VIBRATION
- ▶ **STIF: STRONG INOX FRAME. SOLID MACHINE STRUCTURE IN 4 COLUMNS WITH AISI 304 STAINLESS STEEL FRAME.**
STIF: STRONG INOX FRAME. MACHINE AVEC STRUCTURE SOLIDE DE 4 COLONNES ET CARROSSERIE EN ACIER INOXYDABLE AISI 304
- ▶ **STRONGEST DOOR IN THE MARKET. MADE OF STAINLESS STEEL. OPENING AND DAMPING SYSTEM PATENTED BY ITV.**
LA PORTE LA PLUS SOLIDE DU MARCHÉ. FABRIQUÉ EN ACIER INOXYDABLE. SYSTÈME D'OUVERTURE ET AMORTISSEURS BREVETÉS PAR ITV
- ▶ **FRONT VENTILATION CONCEPT: FRONTAL IN-OUT AIR SYSTEM ALLOWS 'BUILT IN' MACHINES**
CONCEPT FRONT VENTILATION : VENTILATION FRONTALE IN-OUT QUI PERMET L'INSTALLATION ENCASTREMENT DE LA MACHINE
- ▶ **CLEANING SWITCH: ALLOWS CIRCULATION OF WATER WITH DESCALING PRODUCT (CALKLIN OR SIMILAR) WITHOUT COOLING.**
BOUTON DE NETTOYAGE : PERMET DE FAIRE RECIRCULER L'EAU AVEC LE DÉSINCRUSTANT (CALKLIN OU ÉQUIVALENT) SANS RÉFRIGÉRATION
- ▶ **"NEVER STOP" MOTOR PUMP DEVELOPED BY ITV. PUMP WITHOUT SEALS, WHICH AVOIDS DETERIORATION IN HARD WATER**
POMPE "NEVER STOP" DÉVELOPPÉE PAR ITV. POMPE SANS RÉSERVE, CE QUI ÉVITE SA DÉTÉRIORATION AVEC LES EAUX DURES
- ▶ **EASI: EASY ACCESS FOR SERVICE & INSTALLATION. ALL PANELS CAN BE DISASSEMBLED SEPARATELY.**
EASI EASI : EASY ACCESS FOR SERVICE & INSTALLATION. ACCÈS FACILE À TOUTS LES POINTS CAR TOUTS LES PANNEAUX PEUVENT ÊTRE DÉMONTÉS INDÉPENDAMMENT
- ▶ **ON/OFF LIGHTED ROCKER SWITCH IN FRONT PANEL**
INTERRUPTEUR LUMINEUX DE FONCTIONNEMENT ON/OFF DANS LE PANNEAU AVANT
- ▶ **TROPICALIZED MACHINES (T CLASS) / HEIGHT ADJUSTABLE LEGS FROM 105MM TO 155MM**
MACHINES TROPICALISÉES (CLASSE T) / PIEDS RÉGLABLES EN HAUTEUR DE 105 MM À 155 MM



	24 H	10°C (Kg)	10°C (Kg)	21°C (Kg)	15°C (Kg)	(Kg)	(mm)	(mm)
ALFA NG60 A		67	60	25	25	25	Width 535	Width 610
ALFA NG60 W		65	60				Depth 595	Depth 650
							Height 789*	Height 920



ALFA 17/21cc
39 mm (W) x 27 mm (D) x 30 mm (H)
Average dimensions Dimensions moyennes

* WITH LEGS 894/944 AVEC PIEDS 894/944

ACCESSORIES ACCESSOIRES

INCLUDED



WATER INLET HOSE
TUYAU D'ENTRÉE D'EAU



WATER OUTLET HOSE
TUYAU D'ÉVACUATION



4 HEIGHT ADJUSTABLE LEG KIT
KIT 4 PIEDS RÉGLABLE EN HAUTEUR



WATER INLET FILTER GASKET
JOINT DE FILTRE D'ENTRÉE D'EAU



MEDIUM SCOOP
PALE MOYENNE

NOT INCLUDED (OPTIONAL)



ANTI-LIMESCALE FILTER
FILTRE ANTICALCAIRE



ANTI-LIMESCALE + ANTI-CHLORINE FILTER CS101
FILTRE ANTICALCAIRE + ANTI-CHLORE CS101



C4 WATER SOFTENER
ADOUCCISSEUR C4



CALKLIN 50 CLEANER
PRODUIT ANTICALCAIRE



PARTICLE FILTER
FILTRE ANTIPARTICULES

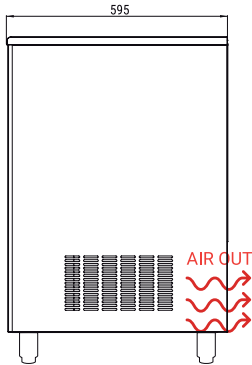


4 WHEELS KIT
KIT 4 ROUES

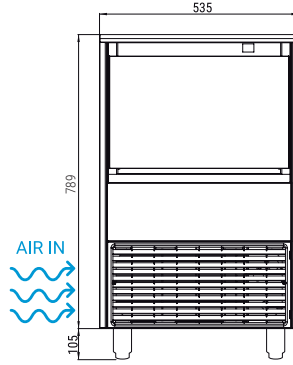
TECHNICAL SCHEME SCHÉMA TECHNIQUE

ALFA NG60

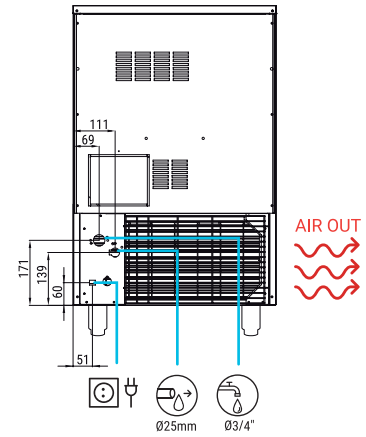
RIGHT SIDE VIEW
VUE LATÉRALE DROITE



FRONTAL VIEW
VUE DE FACE



REAR VIEW
VUE ARRIÈRE



*All measurements in mm.
*Toutes les cotes sont en mm.

OPERATING CONDITIONS CONDITIONS DE FONCTIONNEMENT

PRODUCTION 50Hz PRODUCTION 50 Hz

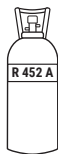
±10% V

10°C/43°C

5°C/38°C

1 bar/6 bar

45 Ice cubes/cycle



V	Hz	ph
230	50	1N

ALFA NG60 AIR COOLED

	°C			
	10°	15°	21°	30°
°F	50°	60°	70°	86°
10°	67	63	58	50
50°	65	60	55	47
21°	65	60	55	47
68°	65	60	55	47
32°	55	50	46	38
90°	55	50	46	38
43°	44	38	35	26
109°	44	38	35	26

ALFA NG60 WATER COOLED

	°C			
	10°	15°	21°	30°
°F	50°	60°	70°	86°
10°	65	64	56	27
50°	65	64	56	27
21°	60	60	52	44
68°	60	60	52	44
32°	55	54	45	30
90°	55	54	45	30
43°	42	41	37	25
109°	42	41	37	25

MODELS MODÈLES

	+c° -c°	ASHRAE CONDITIONS CONDITIONS ASHRAE (W) (BTU/h)	(W) 43°C	(n.) (mm²)	FUSE	100 Kg (Kwh)	(l/h)	HEAT REJECTED (W) (BTU/h)	(Kg)	(Kg)	(m³)
ALFA NG60 A		1.304 4.449	590	2 1,5	10	19,7	7,1	954 3.255	56	61	0,36
ALFA NG60 W		1.304 4.449	460	2 1,5	10	16,8	41,5	954 3.255	56	61	0,36



INDUSTRIA TÉCNICA VALENCIANA, S.A.
POL. IND. SECTOR 13, AVDA. DELS HOSTALERS, 2
46394 RIBARROJA DE TURIA, VALENCIA, SPAIN
PHONE: +34 96 166 75 75 | FAX: +34 96 166 81 00
info@itv.es | www.itv.es



SERVICE
SERVICE APRÈS VENTE
service@itv.es
Skype: ITV.Service
+34 961 667 639
8:00AM | 7:00PM



Subject to certain limitations
and exclusions. Only spare parts.
Soumis à des limitations et restrictions.
Uniquement pièces détachées



SPRAY SYSTEM
SYSTÈME À PROJECTION