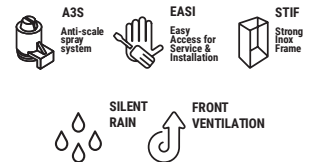













ALFA NG30 230 V / 50 Hz

SELF-CONTAINED ICE CUBE MACHINE

FEATURES CARACTÉRISTIQUES

- ▶ **PRODUCES SOLID GOURMET CRYSTAL CLEAR ICE CUBES**
PRODUIT DES GLAÇONS GOURMETS, MASSIFS ET CRISTALLINS
- ▶ **A3S: ANTI-SCALE SPRAY SYSTEM. ITV PATENTED SPRAY SYSTEM WITH FLEXIBLE NOZZLES THAT AVOID LIMESCALE DEPOSITS WITH SMALL VIBRATIONS**
A3S : ANTI-SCALE SPRAY SYSTEM. SYSTÈME DE SPRAY ÉLASTIQUE BREVETÉ PAR ITV QUI ÉVITE LES PETITS DÉPÔTS DE CALCAIRE PAR VIBRATION
- ▶ **STIF: STRONG INOX FRAME. SOLID MACHINE STRUCTURE IN 4 COLUMNS WITH AISI 304 STAINLESS STEEL FRAME.**
STIF: STRONG INOX FRAME. MACHINE AVEC STRUCTURE SOLIDE DE 4 COLONNES ET CARROSSERIE EN ACIER INOXYDABLE AISI 304
- ▶ **STRONGEST DOOR IN THE MARKET. MADE OF STAINLESS STEEL. OPENING AND DAMPING SYSTEM PATENTED BY ITV.**
LA PORTE LA PLUS SOLIDE DU MARCHÉ. FABRIQUÉ EN ACIER INOXYDABLE. SYSTÈME D'OUVERTURE ET AMORTISSEURS BREVETÉS PAR ITV
- ▶ **FRONT VENTILATION CONCEPT: FRONTAL IN-OUT AIR SYSTEM ALLOWS 'BUILT IN' MACHINES**
CONCEPT FRONT VENTILATION : VENTILATION FRONTALE IN-OUT QUI PERMET L'INSTALLATION ENCASTREMENT DE LA MACHINE
- ▶ **CLEANING SWITCH: ALLOWS CIRCULATION OF WATER WITH DESCALING PRODUCT (CALKLIN OR SIMILAR) WITHOUT COOLING.**
BOUTON DE NETTOYAGE : PERMET DE FAIRE RECIRCULER L'EAU AVEC LE DÉSINCRUSTANT (CALKLIN OU ÉQUIVALENT) SANS RÉFRIGÉRATION
- ▶ **"NEVER STOP" MOTOR PUMP DEVELOPED BY ITV. PUMP WITHOUT SEALS, WHICH AVOIDS DETERIORATION IN HARD WATER**
POMPE "NEVER STOP" DÉVELOPPÉE PAR ITV. POMPE SANS RÉSERVE, CE QUI ÉVITE SA DÉTÉRIORATION AVEC LES EAUX DURES
- ▶ **EASI: EASY ACCESS FOR SERVICE & INSTALLATION. ALL PANELS CAN BE DISASSEMBLED SEPARATELY.**
EASI EASI : EASY ACCESS FOR SERVICE & INSTALLATION. ACCÈS FACILE À TOUTS LES POINTS CAR TOUTS LES PANNEAUX PEUVENT ÊTRE DÉMONTÉS INDÉPENDAMMENT
- ▶ **ON/OFF LIGHTED ROCKER SWITCH IN FRONT PANEL**
INTERRUPTEUR LUMINEUX DE FONCTIONNEMENT ON/OFF DANS LE PANNEAU AVANT
- ▶ **TROPICALIZED MACHINES (T CLASS) / HEIGHT ADJUSTABLE LEGS FROM 105MM TO 155MM**
MACHINES TROPICALISÉES (CLASSE T) / PIEDS RÉGLABLES EN HAUTEUR DE 105 MM À 155 MM



	 24 H	 10°C (Kg)	 10°C (Kg)	 21°C (Kg)	 15°C (Kg)	 (Kg)	 (mm)	 (mm)
ALFA NG30 A		32	30	15	Width	405	Width	480
ALFA NG30 W		32	30		Depth	515	Depth	580
					Height	744*	Height	870



ALFA 17/21cc
39 mm (W) x 27 mm (D) x 30 mm (H)
Average dimensions Dimensions moyennes

* WITH LEGS 849/899 AVEC PIEDS 849/899

ACCESSORIES ACCESSOIRES

INCLUDED



WATER INLET HOSE
TUYAU D'ENTRÉE D'EAU



WATER OUTLET HOSE
TUYAU D'ÉVACUATION



4 HEIGHT ADJUSTABLE LEG KIT
KIT 4 PIEDS RÉGLABLE EN HAUTEUR



WATER INLET FILTER GASKET
JOINT DE FILTRE D'ENTRÉE D'EAU



MEDIUM SCOOP
PALE MOYENNE

NOT INCLUDED (OPTIONAL)



ANTI-LIMESCALE FILTER
FILTRE ANTICALCAIRE



ANTI-LIMESCALE + ANTI-CHLORINE FILTER CS101
FILTRE ANTICALCAIRE + ANTI-CHLORE CS101



CALKLIN 50 CLEANER
PRODUIT ANTICALCAIRE



PARTICLE FILTER
FILTRE ANTIPARTICULES



4 WHEELS KIT
KIT 4 ROUES

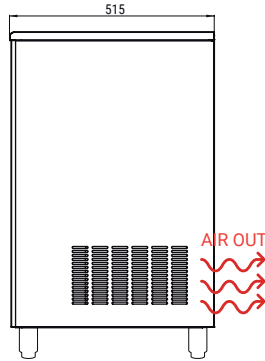


C4 WATER SOFTENER
ADOUCCISSEUR C4

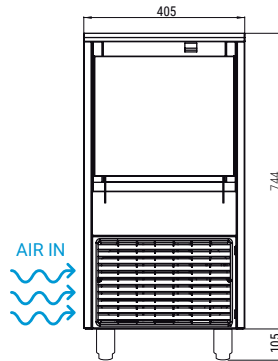
TECHNICAL SCHEME SCHÉMA TECHNIQUE

ALFA NG30

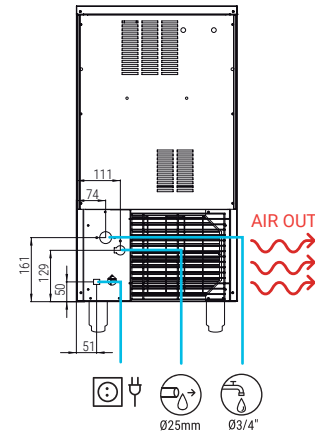
RIGHT SIDE VIEW
VUE LATÉRALE DROITE



FRONTAL VIEW
VUE DE FACE



REAR VIEW
VUE ARRIÈRE



*All measurements in mm.
*Toutes les cotes sont en mm.

OPERATING CONDITIONS CONDITIONS DE FONCTIONNEMENT

PRODUCTION 50Hz PRODUCTION 50 Hz

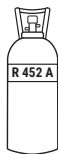
±10% V

10°C/43°C

5°C/38°C

1 bar/6 bar

24 Ice cubes/cycle



V	Hz	ph
230	50	1N



ALFA NG30 AIR COOLED

°C °F	10° 50°	15° 60°	21° 70°	30° 86°
	10° 50°	32	32	28
21° 68°	30	30	26	21
32° 90°	27	27	23	18
43° 109°	21	20	16	11



ALFA NG30 WATER COOLED

°C °F	10° 50°	15° 60°	21° 70°	30° 86°
	10° 50°	32	32	28
21° 68°	30	30	26	22
32° 90°	27	27	24	20
43° 109°	21	20	17	12

MODELS MODÈLES

	+c° -c°	ASHRAE CONDITIONS CONDITIONS ASHRAE (W) (BTU/h)	(W) 43°C	(n.) (mm²)	FUSE	100 Kg (Kwh)	(l/h)	HEAT REJECTED (W) (BTU/h)	(Kg)	(Kg)	(m³)
ALFA NG30 A		966 3.296	402	2 1,5	10	24,6	3,41	730 2.491	41	48	0,24
ALFA NG30 W		966 3.296	320	2 1,5	10	23,5	19,8	730 2.491	41	48	0,24



INDUSTRIA TÉCNICA VALENCIANA, S.A.
POL. IND. SECTOR 13, AVDA. DELS HOSTALERS, 2
46394 RIBARROJA DE TURIA, VALENCIA, SPAIN
PHONE: +34 96 166 75 75 | FAX: +34 96 166 81 00
info@itv.es | www.itv.es



SERVICE
SERVICE APRÈS VENTE
service@itv.es
Skype: ITV.Service
+34 961 667 639
8:00AM | 7:00PM



Subject to certain limitations
and exclusions. Only spare parts.
Soumis à des limitations et restrictions.
Uniquement pièces détachées



SPRAY SYSTEM
SYSTÈME À PROJECTION