

## NDP 20











230 V / 50 Hz



### FEATURES CARACTÉRISTIQUES

- ▶ **PRODUCES SOLID GOURMET CRYSTAL CLEAR ICE CUBES**  
PRODUIT DES GLAÇONS GOURMETS, MASSIFS ET CRISTALLINS
- ▶ **SMALLEST MACHINE SIZE ALLOWS FITTING IN SMALL SPACES**  
LA PLUS PETITE MACHINE À GLAÇONS PERMET D'ÊTRE PLACÉE DANS DES ESPACES RÉDUITS
- ▶ **A3S: ANTI-SCALE SPRAY SYSTEM. ITV PATENTED SPRAY SYSTEM WITH FLEXIBLE NOZZLES THAT AVOID LIMESCALE DEPOSITS WITH SMALL VIBRATIONS**  
A3S : ANTI-SCALE SPRAY SYSTEM. SYSTÈME DE SPRAY ÉLASTIQUE BREVETÉ PAR ITV QUI ÉVITE LES PETITS DÉPÔTS DE CALCAIRE PAR VIBRATION
- ▶ **FRONT VENTILATION CONCEPT: FRONTAL IN-OUT AIR SYSTEM ALLOWS 'BUILT IN' MACHINES**  
CONCEPT FRONT VENTILATION : VENTILATION FRONTALE IN-OUT QUI PERMET L'INSTALLATION ENCASTREMENT DE LA MACHINE
- ▶ **ICE CUBES PRODUCED BY ELECTROMECHANICAL HIGH PERFORMANCE MACHINES, WITH AN ELECTRONIC PROGRAMMER**  
GLAÇONS FABRIQUÉS PAR MACHINES ÉLECTROMÉCANIQUES À HAUTES PERFORMANCES, AVEC PROGRAMMATEUR NUMÉRIQUE
- ▶ **"NEVER STOP" MOTOR PUMP DEVELOPED BY ITV. PUMP WITHOUT SEALS, WHICH AVOIDS DETERIORATION IN HARD WATER**  
POMPE "NEVER STOP" DÉVELOPPÉE PAR ITV. POMPE SANS RÉSERVE, CE QUI ÉVITE SA DÉTÉRIORATION AVEC LES EAUX DURES
- ▶ **DOOR OPENING MOVEMENT WITH DAMPING SYSTEM TO AVOID ACCIDENTS**  
OUVERTURE DE PORTE VERS L'INTÉRIEUR AFIN D'ÉVITER LES ACCIDENTS
- ▶ **ON/OFF LIGHTED ROCKER SWITCH IN FRONT PANEL**  
INTERRUPTEUR LUMINEUX DE FONCTIONNEMENT ON/OFF DANS LE PANNEAU AVANT
- ▶ **AISI 304 STAINLESS STEEL FRAME**  
CARROSSERIE EN ACIER INOXYDABLE AISI 304
- ▶ **A LIMESTONE FILTER IS ADVISED IF HARD WATER, OVER 30°F HARDNESS.**  
IL EST RECOMMANDÉ D'UTILISER UN FILTRE ANTICALCAIRE EN CAS D'UTILISATION D'EAU DURES, AU DELÀ DE 30 °F DE DURETÉ
- ▶ **TROPICALIZED MACHINES (T CLASS)**  
MÁQUINAS TROPICALIZADAS (CLASE T)



	 24 H	 10°C (Kg)	 10°C (Kg)	 21°C (Kg)	 15°C (Kg)	 STOCK (Kg)	 (mm)	 (mm)
NDP 20 A		27	24	6	Width 350	Width 430		
NDP 20 W		27	25		Depth 475	Depth 540		
					Height 595*	Height 720		



**ALFA 14/17cc**  
36 mm (W) x 26 mm (D) x 23 mm (H)  
Average dimensions Dimensions moyennes

\* WITH LEGS 601 AVEC PIEDS 601

### ACCESSORIES ACCESSOIRES

#### INCLUDED



**WATER INLET FILTER GASKET**  
JOINT DE FILTRE D'ENTRÉE D'EAU



**WATER INLET HOSE**  
TUYAU D'ENTRÉE D'EAU



**WATER OUTLET HOSE**  
TUYAU D'ÉVACUATION



**SMALL SCOOP**  
PALE PETITE

#### NOT INCLUDED (OPTIONAL)



**ANTI-LIMESCALE FILTER**  
FILTRE ANTICALCAIRE



**ANTI-LIMESCALE + ANTI-CHLORINE FILTER CS101**  
FILTRE ANTICALCAIRE + ANTI-CHLORE CS101



**PARTICLE FILTER**  
FILTRE ANTIPARTICULES




**C4 WATER SOFTENER**  
ADOUCISSEUR C4

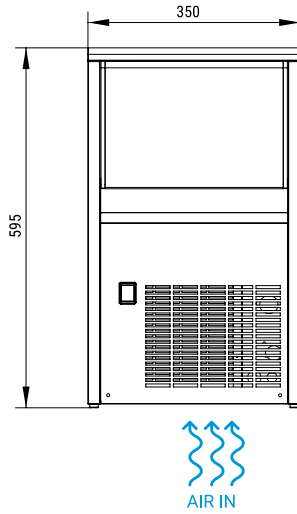


**CALKLIN 50 CLEANER**  
PRODUIT ANTICALCAIRE

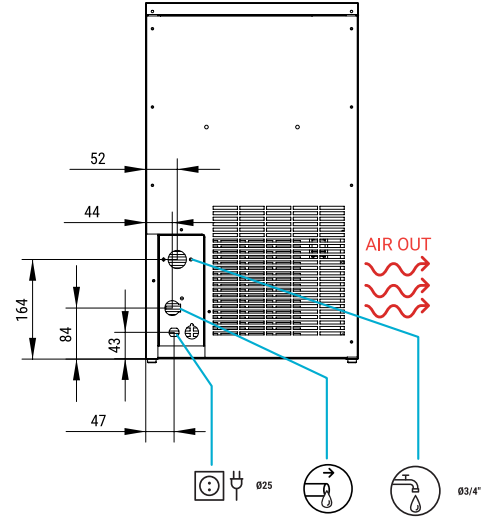
RIGHT SIDE VIEW  
VUE LATÉRALE DROITE



FRONTAL VIEW  
VUE DE FACE



REAR VIEW  
VUE ARRIÈRE



\*All measurements in mm.  
\*Toutes les cotes sont en mm.

OPERATING CONDITIONS CONDITIONS DE FONCTIONNEMENT

PRODUCTION 50Hz PRODUCCIÓN 50 Hz

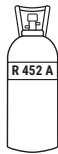
±10% V

10°C/43°C

5°C/38°C

1 bar/6 bar

18 Ice cubes/cycle



V	Hz	ph
230	50	1N

NDP 20 AIR COOLED

°C / °F	10° / 50°	15° / 60°	21° / 70°	30° / 86°
10° / 50°	27	26	23	20
21° / 68°	25	24	22	19
32° / 90°	22	20	17	15
43° / 109°	19	16	12	9

NDP 20 WATER COOLED

°C / °F	10° / 50°	15° / 60°	21° / 70°	30° / 86°
10° / 50°	27	26	24	20
21° / 68°	27	25	23	19
32° / 90°	25	23	21	17
43° / 109°	23	21	20	16

MODELS  
MODÈLES

	ASHRAE CONDITIONS CONDITIONS ASHRAE (W) (BTU/h)	(W) 43°C	(n.) (mm <sup>2</sup> )	FUSE	100 Kg (Kwh)	(l/h)	HEAT REJECTED (W) (BTU/h)	(Kg)	(Kg)	(m <sup>3</sup> )
NDP 20 A	897 3.060	325	3	1,5	10	27	4,1 662 2.258	32	36	0,17
NDP 20 W	897 3.060	325	3	1,5	10	33	23 662 2.258	32	36	0,17



INDUSTRIA TÉCNICA VALENCIANA, S.A.  
POL. IND. SECTOR 13, AVDA. DELS HOSTALERS, 2  
46394 RIBARROJA DE TURIA, VALENCIA, SPAIN  
PHONE: +34 96 166 75 75 | FAX: +34 96 166 81 00  
info@itv.es | www.itv.es



TECHNICAL ASSISTANCE  
SERVICE APRÈS VENTE  
service@itv.es  
Skype: ITV.Service  
+34 961 667 639  
8:00AM | 7:00PM



Subject to certain limitations  
and exclusions. Only spare parts.  
Soumis à des limitations et restrictions.  
Uniquement pièces détachées



SPRAY SYSTEM  
SYSTÈME À PROJECTION