

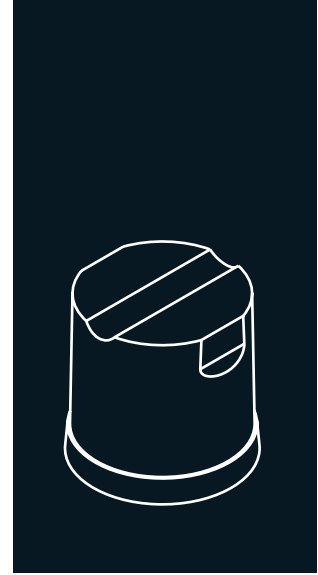
DELTA MR400 REMOTE CONDENSER

DREI PHASEN
400 V / 50 Hz

MODULAR ICE CUBE MACHINE WITH REMOTE CONDENSER

EIGENSCHAFTEN

- ▶ PRODUZIERT FESTE GOURMET KRISTALLKLARE EISKEGELS
- ▶ MASCHINE MIT GRÖBTER PRODUKTION IN SEINEM BEREICH
- ▶ NIEDRIGSTER STROMVERBRAUCH, NUR 18 KWH / 100 KG EIS (DATEN MIT 60 GR. EISKEGELGRÖSSE). DAS BEDEUTET BIS 24% STROMKOSTENREDUZIERUNG GEGENÜBER. ANDERE MODELLE AUF DEM MARKT
- ▶ NIEDRIGSTER WASSERVERBRAUCH, NUR 1,68 L / KG EIS. DAS BEDEUTET BIS 35% WASSERKOSTENREDUZIERUNG GEGENÜBER ANDERE MODELLE AUF DEM MARKT
- ▶ ELEKTRONISCH GESTEUERTE MASCHINE. PASST SICH KONTINUIERLICH JEDER VARIANTE AN: UMGEBUNGS- UND WASSERTEMPERATUREN. EISKEGELS SIND IMMER IDENTISCH
- ▶ EXTERNE ANZEIGELICHTER. FÜR EINE KONSTANTE ÜBERWACHUNG WÄHREND DES BETRIEBS
- ▶ REINIGUNGSSCHALTER ERMÖGLICHT EINE EINFACHE REINIGUNG MIT 1 DRUCK AUF DEN KNOPF
- ▶ WENIGER LEISTUNGSVERLUSTE BEI HOHEN TEMPERATUREN ALS BEI KOMPAKTEN MODELLEN
- ▶ ERMÖGLICHT DEN EINBAU IN GESCHLOSSENEN RÄUMEN OHNE BELÜFTUNG
- ▶ FERNKONDENSATOR KANN DRAUSSEN IM FREIEN STEHEN, DA ER MIT EINER ANTIKORROSIONS-EPOXYHARZ BEHANDLUNG AUSGESTATTET IST



	24 H	10°C (Kg)	15°C (Kg)	(mm)	(mm)	DELTA 34gr 38 (Ø) x 38 mm (H) *DURCHSCHNITTSGRÖÖE
DELTA MR 400 REMOTE		406	400	Breite 1.321 Tiefe 638 Höhe 978	Breite 1.410 Tiefe 740 Höhe 1.115	
RC10S	-	-	-	Breite 425 Tiefe 746 Höhe 566	Breite 510 Tiefe 770 Höhe 700	

ZUBEHÖR

EINBEGRIFFEN



EMPFOHLEN



EMPFOHLENER VORRATSBEHÄLTER




TECHNISCHE DATEN

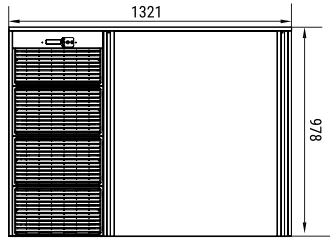
DELTA MR400



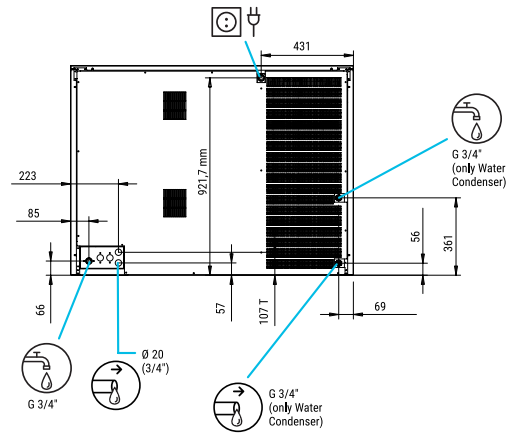
RECHTE SEITENANSICHT



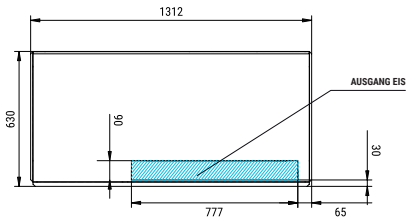
FRONTANSICHT



RÜCKANSICHT

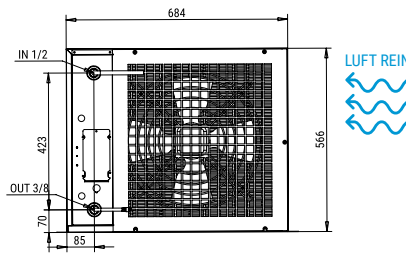


ZENTRALE QUERSCHNITTSANSICHT DER BASIS

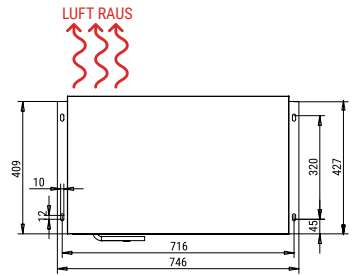


RC10S

RECHTE SEITENANSICHT



DRAUFSICHT



* Alle Größen in mm.

LEISTUNGEN

PRODUKTION 50Hz

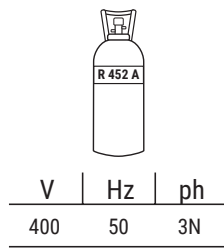
±10% V

5°C/43°C

5°C/35°C

1 bar/6 bar

192 Eiskegel/Zyklus



DELTA MR 400 LUFTGEKÜHLT

°C	10°	15°	21°	30°
°F	50°	60°	70°	86°
10°	406	403	376	346
50°				
21°	403	400	370	344
68°				
32°	376	365	333	311
90°				
43°	354	344	306	279
109°				

MODELLE

DELTA MR400 R L

RC10S

	ASHRAE KONDITIONEN (W) (BTU/h)	(W) 43°C	(n.) (mm ²)	SICHERUNG	100 Kg (Kwh)	(l/h)	WÄRME (W) (BTU/h)	(Kg)	(Kg)	(m ³)
DELTA MR400 R L	13.500 46.064	3.350	5 2,5	16	21,3	34,6	8.613 29.389	158	178	1,16
RC10S	- -	200	3 1,5	-	-	-	- -	40	44	0,27



ITV ICE MAKERS, S.L.
POL. IND. SECTOR 13, AVDA. DELS HOSTALERS, 2
46394 RIBARROJA DE TURIA, VALENCIA, SPAIN
PHONE: +34 96 166 75 75 | FAX: +34 96 166 81 00
info@itv.es | www.itv.es



SERVICE
service@itv.es
Skype: ITV.Service
+34 961 667 639
8:00AM | 7:00PM



Auf Teile und Lohn.
Vorbehaltlich bestimmter
Einschränkungen und
Ausschlüsse.



9000
9001
14000

