


BIN SCS 300






















ICE BIN WITH CART FOR MODULAR MACHINES

FEATURES CARATTERISTICHE

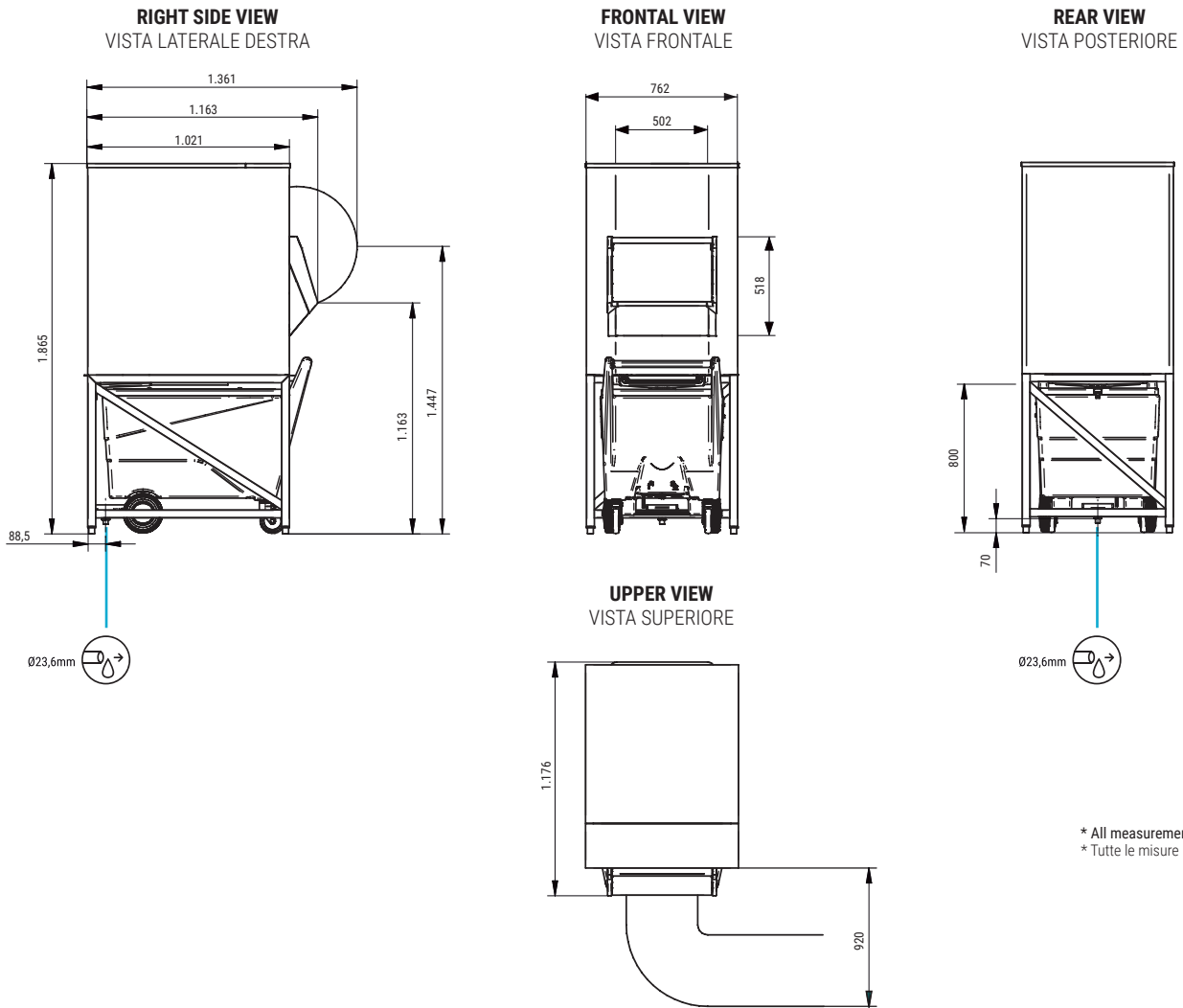
- ▶ **ICE BIN CAPACITY OF 300 KG (CART CAPACITY NOT INCLUDED)**
SERBATOIO PER GHIACCIO CON CAPACITÀ DI 300 KG (CAPACITÀ DEL CARRELLO NON INCLUSA)
- ▶ **AISI 304 STAINLESS STEEL BIN**
SERBATOIO DI ACCIAIO INOSSIDABILE QUALITÀ AISI 304
- ▶ **HARD SANITARY POLYETHYLENE VAT, RESISTANT TO BLOWS, AND SCRATCHES**
CISTERNA INTERNA DI POLIETILENE SANITARIO DI ELEVATA DUREZZA, RESISTENTE AD URTI E ATTRITI
- ▶ **EASY CLEANING DESIGN®: SEAMLESS ONE-PIECE VAT WITH ROUNDED CORNERS, AVOIDING POSSIBLE DIRTY POINTS AND FACILITATING CLEANING**
EASY CLEANING DESIGN®: CISTERNA INTERNA SENZA GIUNZIONI, IN UN UNICO PEZZO, CON ANGOLI ARROTONDATI PER ELIMINARE EVENTUALI PUNTI DI SPORCIZIA E FACILITARE LA PULIZIA
- ▶ **DRAINAGE SYSTEM THAT COLLECTS AND DRIVES THE WATER TO THE DRAIN KEEPING THE BIN AND FLOOR CLEAN & DRY**
SISTEMA DI DRENAGGIO CHE RACCOGLIE E CONDUCE L'ACQUA ALLO SCARICO MANTENENDO IL SERBATOIO E IL PAVIMENTO PULITI E ASCIUTTI
- ▶ **LARGE CAPACITY EASY CART®, UP TO 112 KG OF ICE (70 KG WITH BUCKETS); ERGONOMIC, EASY TO MOVE WITH LITTLE EFFORT**
EASY CART® CON ELEVATA CAPACITÀ, FINO A 112 KG DI GHIACCIO (70 KG CON CESTELLI) ED ERGONOMIC, FACILE DA SPOSTARE CON IL MINIMO SFORZO
- ▶ **EASY CART® HAS A BRAKING AND DRAINAGE SYSTEM**
EASY CART® DISPONE DI SISTEMA FRENANTE E SCARICO
- ▶ **EASY CART® IS MADE OF SANITARY POLYETHYLENE, WITH SMOOTH SURFACE TO FACILITATE CLEANING. IT INCLUDES A COVER TO PREVENT DIRT FROM CONTAMINATING THE ICE**
EASY CART® IN POLIETILENE SANITARIO, SENZA RUGOSITÀ PER FACILITARE LA PULIZIA. INCLUDE COPERCHIO PER EVITARE CHE LA POLVERE CONTAMINI IL GHIACCIO
- ▶ **BUCKETS FOR DISTRIBUTING ICE QUICKLY AND EFFORTLESSLY CAN BE INCLUDED**
SI POSSONO INCLUDERE CESTELLI PER DISTRIBUIRE IL GHIACCIO RAPIDAMENTE E SENZA SFORZO



RECOMMENDED MACHINES MACCHINE RACCOMANDATI

	MDP150/MR400/MP	SPIKA	QUASAR	ICE QUEEN	SCALA
  RECOMMENDED RACCOMANDATO	 2 MDP 150	 1 2 MS 220  MS 300 SLIM  2 1 2 MS 410		 IQ 200  IQ 400  IQ 550  G IQ 550  G IQ 850 CO2  G IQ 1100	
  15% NOT RECOMMENDED NO RACCOMANDATO	 MDP 150  MP 145		 IQ 150  2 IQ 550 SPLIT  2 G IQ 850 CO2	 SCALA 400  SCALA 600	

BIN SCS 300



* All measurements in mm.
* Tutte le misure in mm.

ACCESSORIES ACCESSORI

INCLUDED



WATER OUTLET HOSE
TUBO DI SCARICO



LARGE SCOOP
PALETTA GRANDE



ICE PADDLE
PALA CON MANICO LUNGO



ICE PADDLE SUPPORT
SUPPORTO PER LA PALA

NON INCLUSO (OPTIONAL)



BUCKETS
CESTELLI

MODELS
MODELLI



BIN SCS 300

300

240

412

Width 762
Depth 1.016*
Height 1.865

95

Width 962
Depth 1.216
Height 2.065

102 2,41

* WITH DOOR 1.163
*CON SPORTELLO 1.163



ITV ICE MAKERS, S.L.
POL. IND. SECTOR 13, AVDA. DELS HOSTALERS, 2
46394 RIBARROJA DE TURIA, VALENCIA, SPAIN
PHONE: +34 96 166 75 75 | FAX: +34 96 166 81 00
info@itv.es | www.itv.es



TECHNICAL ASSISTANCE
SERVIZIO ASSISTENZA TECNICA
service@itv.es
Skype: ITV.Service
+34 961 667 639
8:00AM | 7:00PM



Subject to certain limitations
and exclusions. Only spare parts.
Soggetta a limitazioni e revoca. Solo
parti di ricambio.

