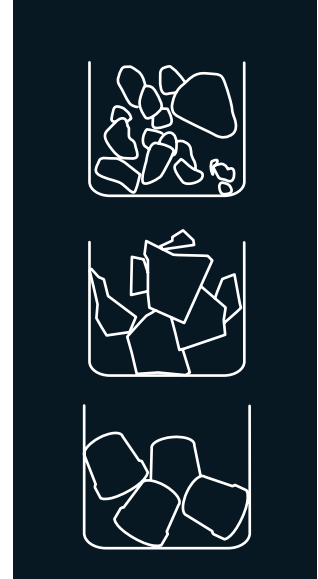


BIN S400


















ICE BIN FOR MODULAR ICE MACHINES

FEATURES CARACTÉRISTIQUES

- ▶ **ICE BIN CAPACITY OF 390 KG**
BIN POUR GLACE AVEC CAPACITÉ DE 390 KG
- ▶ **AISI 304 STAINLESS STEEL BINS**
BINS EN ACIER INOXYDABLE QUALITÉ AISI 304
- VERY HARD SANITARY POLYETHYLENE VAT, RESISTANT TO BLOWS, AND SCRATCHES**
- ▶ CUVE INTÉRIEURE EN POLYÉTHYLÈNE SANITAIRE DE GRANDE DURETÉ, RÉSISTANT AUX COUPS ET AUX ÉRAFLURES
- EASY CLEANING DESIGN®: SEAMLESS ONE-PIECE VAT WITH ROUNDED CORNERS, AVOIDING POSSIBLE DIRTY POINTS AND FACILITATING CLEANING**
- ▶ EASY CLEANING DESIGN : CUVE INTÉRIEURE SANS JOINTS, D'UNE SEULE PIÈCE, AVEC DES BOUTS ARRONDIS, CE QUI SUPPRIME LES ÉVENTUELS POINTS D'ENCRASSEMENT ET FACILITE LE NETTOYAGE
- DRAINAGE SYSTEM THAT COLLECTS AND DRIVES THE WATER TO THE DRAIN KEEPING THE BIN CLEAN & DRY**
- ▶ SYSTÈME DE DRAINAGE QUI RÉCUPÈRE ET CONDUIT L'EAU VERS L'ÉVACUATION EN MAINTENANT LE BIN PROPRE ET SEC



RECOMMENDED MACHINES MACHINES RECOMMANDÉES

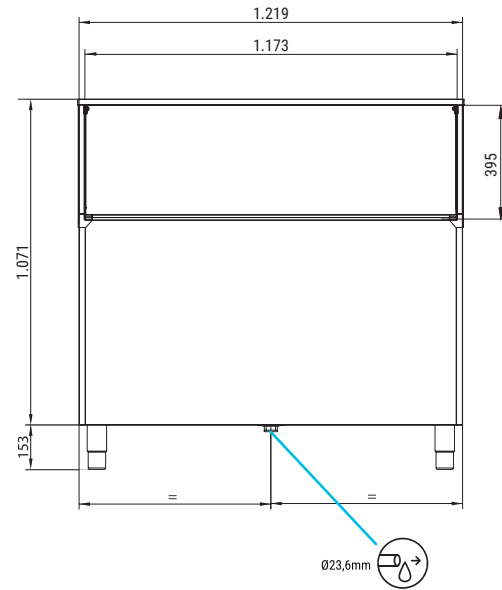
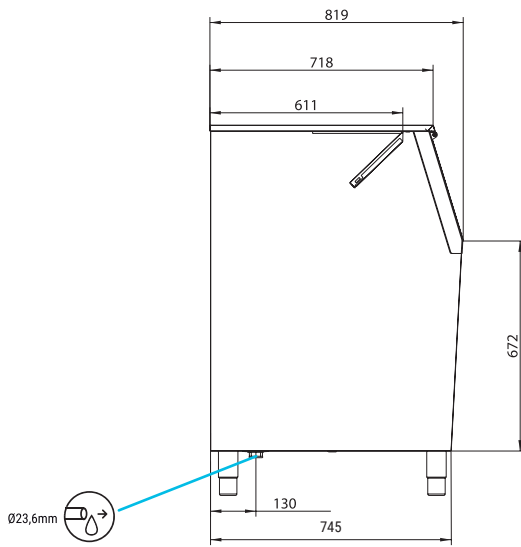
	MDP150/MR400/MP	SPIKA	QUASAR	IQ	SCALA
 RECOMMENDED RECOMMANDÉ	 2 MDP150	 1½ MS220		 2 IQ150 2 IQ200	 SCALA 400 SCALA 400 SPLIT
		 MS300 SLIM		 IQ400 IQ550	 1½ IQ550 SPLIT
		 1½ MS410		 1½ IQ850 CO2 SPLIT IQ1100 SPLIT	
 POSSIBLE (NOT OPTIMIZED) POSSIBLE (NON OPTIMISÉ)	 MDP150		 MQ200	 IQ150	
	 MP145			 IQ200	
	 MR400				



BIN S400

RIGHT SIDE VIEW
VUE LATÉRALE DROITE

FRONTAL VIEW
VUE DE FACE



*All measurements in mm.
*Toutes les cotes sont en mm.

ACCESSORIES ACCESSOIRES

INCLUDED



4 HEIGHT ADJUSTABLE LEG KIT
KIT 4 PIEDS RÉGLABLE EN HAUTEUR



LARGE SCOOP
GRANDE PALE



WATER OUTLET HOSE
TUYAU D'ÉVACUATION



DRAINAGE ELBOW
ANGLE D'ÉVACUATION



(m³)

BIN S400

390

312

Width 1.219
Depth 819
Height 1.071

75

Width 1.300
Depth 890
Height 1.210

97

1,40

*1.224 mm with legs
*1.224 mm avec pieds



ITV ICE MAKERS, S.L.
POL. IND. SECTOR 13, AVDA. DELS HOSTALERS, 2
46394 RIBARROJA DE TURIA, VALENCIA, SPAIN
PHONE: +34 96 166 75 75 | FAX: +34 96 166 81 00
info@itv.es | www.itv.es



SERVICE
SERVICE D'ASSISTANCE TECHNIQUE
service@itv.es
Skype: ITV.Service
+34 961 667 639
8:00AM | 7:00PM



Subject to certain limitations
and exclusions. Only spare parts.
Sujet à limitations et exclusions.
Pièces de rechange uniquement.

