


SPIKA NG60











230 V / 50 Hz

MACHINE À GLAÇONS INDÉPENDANTE

FEATURES CARACTÉRISTIQUES

- ▶ **PRODUCES FULL DICE ICE CUBES OR HALF DICE ICE CUBES.**
PRODUCTION DE DÉS OU DE DEMI-DÉ.
- ▶ **STIF: STRONG INOX FRAME. SOLID MACHINE STRUCTURE IN 4 COLUMNS WITH AISI 304 STAINLESS STEEL FRAME.**
STIF: STRONG INOX FRAME. MACHINE AVEC STRUCTURE SOLIDE DE 4 COLONNES ET CARROSSERIE EN ACIER INOXYDABLE AISI 304.
- ▶ **CLEANING SWITCH: ALLOWS CIRCULATION OF WATER WITH DESCALING PRODUCT (CALKLIN OR SIMILAR) WITHOUT COOLING.**
BOUTON DE NETTOYAGE : PERMET DE FAIRE RECIRCULER L'EAU AVEC LE DÉSINCRUSTANT (CALKLIN OU ÉQUIVALENT) SANS RÉFRIGÉRATION.
- ▶ **EASI: EASY ACCESS FOR SERVICE & INSTALLATION. ALL PANELS CAN BE DISASSEMBLED SEPARATELY.**
EASI : EASY ACCESS FOR SERVICE & INSTALLATION. ACCÈS FACILE À TOUS LES POINTS CAR TOUS LES PANNEAUX PEUVENT ÊTRE DÉMONTÉS INDÉPENDAMMENT.
- ▶ **STRONGEST DOOR OPENING SYSTEM PATENTED BY ITV. DOOR MADE IN STAINLESS STEEL AISI 304.**
LA PORTE LA PLUS SOLIDE DU MARCHÉ. FABRIQUÉ EN ACIER INOXYDABLE. SYSTÈME D'OUVERTURE ET AMORTISSEURS BREVETÉS PAR ITV.
- ▶ **FRONT VENTILATION CONCEPT: FRONTAL IN-OUT AIR SYSTEM ALLOWS 'BUILT IN' MACHINES.**
CONCEPT FRONT VENTILATION : VENTILATION FRONTALE IN-OUT QUI PERMET L'INSTALLATION ENCASTREMENT DE LA MACHINE.
- ▶ **"NEVER STOP" MOTOR PUMP DEVELOPED BY ITV. ITS DESIGN WITHOUT SEALS PREVENTS FROM DETERIORATION IN HARD WATER.**
POMPE "NEVER STOP" DÉVELOPPÉE PAR ITV. POMPE SANS RÉSERVE, CE QUI ÉVITE SA DÉTÉRIORATION AVEC LES EAUX DURES.
- ▶ **ON/OFF LIGHTED ROCKER SWITCH IN FRONT PANEL.**
INTERRUPTEUR LUMINEUX DE FONCTIONNEMENT ON/OFF DANS LE PANNEAU AVANT.
- ▶ **TROPICALIZED MACHINES (T CLASS) / HEIGHT ADJUSTABLE LEGS FROM 105MM TO 155MM.**
MACHINES TROPICALISÉES (CLASSE T) / PIEDS RÉGLABLES EN HAUTEUR DE 105 MM À 155 MM.



	 24 H	 10°C (Kg)	 10°C (Kg)	 21°C (Kg)	 15°C (Kg)	 STOCK (Kg)	 (mm)	 (mm)
SPIKA NG 60 A		65	60	20	20	20	Width 535	Width 620
SPIKA NG 60 W		65	60				Depth 595	Depth 660
							Height 789*	Height 920


SPIKA HALF DICE 6gr
23 mm (W) x 11 mm (D) x 26 mm (H)
Average dimensions Dimensions moyennes


SPIKA FULL DICE 12gr
26 mm (W) x 23 mm (D) x 26 mm (H)
Average dimensions Dimensions moyennes

* WITH LEGS 894/944 AVEC PIEDS 894/944

ACCESSORIES ACCESSOIRES

INCLUDED



WATER INLET HOSE
TUYAU D'ENTRÉE D'EAU



WATER OUTLET HOSE
TUYAU D'ÉVACUATION



4 HEIGHT ADJUSTABLE LEG KIT
KIT 4 PIEDS RÉGLABLE EN HAUTEUR



WATER INLET FILTER GASKET
JOINT DE FILTRE D'ENTRÉE D'EAU



MEDIUM SCOOP
PALE MOYENNE

NOT INCLUDED (OPTIONAL)



ANTI-LIMESCALE FILTER
FILTRE ANTICALCAIRE



PARTICLE FILTER
FILTRE ANTIPARTICULES



ANTI-CHLORINE FILTER
FILTRO ANTICLORO



ANTI-LIMESCALE + ANTI-CHLORINE FILTER CS101
FILTRE ANTICALCAIRE + ANTI-CHLORE CS101



C4 WATER SOFTENER
ADOUCCISSEUR C4



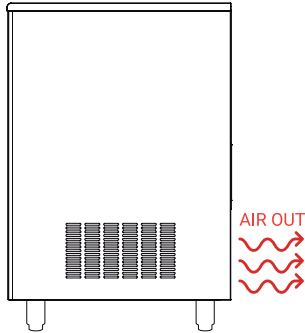
CALKLIN 50 CLEANER
PRODUIT ANTICALCAIRE




4 WHEELS KIT
KIT 4 ROUES

SPIKA NG 60

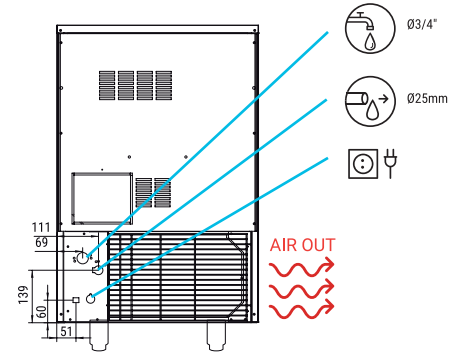
RIGHT SIDE VIEW
VUE LATÉRALE DROITE



FRONTAL VIEW
VUE DE FACE



REAR VIEW
VUE ARRIÈRE



*All measurements in mm.
*Toutes les cotes sont en mm.

OPERATING CONDITIONS CONDITIONS DE FONCTIONNEMENT

PRODUCTION 50Hz PRODUCTION 50 Hz

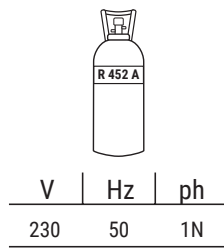
±10% V

10°C/43°C

5°C/38 °C

1 bar/6 bar

75/150 Ice cubes/cycle



SPIKA NG 60 AIR COOLED

°C / °F	10° / 50°	15° / 60°	21° / 70°	30° / 86°
10° / 50°	60	57	53	48
21° / 68°	56	52	49	45
32° / 90°	46	43	41	36
43° / 109°	36	32	29	26

SPIKA NG 60 WATER COOLED

°C / °F	10° / 50°	15° / 60°	21° / 70°	30° / 86°
10° / 50°	61	57	53	48
21° / 68°	56	53	49	47
32° / 90°	46	43	43	40
43° / 109°	36	33	32	29

MODÈLES

MODÈLES	ASHRAE CONDITIONS (W) (BTU/h)	(W) 43°C	(n.) (mm ²)	FUSE	100 Kg (Kwh)	FULL HALF (l/h)	HEAT REJECTED (W) (BTU/h)	(Kg)	(Kg)	(m ³)
SPIKA NG 60 A	184 627	430	2 1,5	10	17	5 5	- -	52	61	0,38
SPIKA NG 60 W	184 627	470	2 1,5	10	17	33 33	- -	52	61	0,38



ITV ICE MAKERS, S.L.
POL. IND. SECTOR 13, AVDA. DELS HOSTALERS, 2
46394 RIBARROJA DE TURIA, VALENCIA, SPAIN
PHONE: +34 96 166 75 75 | FAX: +34 96 166 81 00
info@itv.es | www.itv.es



SERVICE SERVICE D'ASSISTANCE TECHNIQUE
service@itv.es
Skype: ITV.Service
+34 961 667 639
8:00AM | 7:00PM



Subject to certain limitations and exclusions. Only spare parts.
Sujet à limitations et exclusions.
Pièces de rechange uniquement.

