


# SPIKA NG150













230 V / 50 Hz

## SELF-CONTAINED ICE CUBE MACHINE

### FEATURES CARATTERISTICHE

- ▶ **PRODUCES FULL DICE ICE CUBES OR HALF DICE ICE CUBES**  
PRODUCE CUBETTI A DADO E A MEZZO DADO
- ▶ **STIF: STRONG INOX FRAME. SOLID MACHINE STRUCTURE IN 4 COLUMNS WITH AISI 304 STAINLESS STEEL FRAME**  
STIF: STRONG INOX FRAME. MACCHINA CON ASSETTO SOLIDO A 4 COLONNE E STRUTTURA IN ACCIAIO INOSSIDABILE AISI 304
- ▶ **CLEANING SWITCH: ALLOWS CIRCULATION OF WATER WITH DESCALING PRODUCT (CALKLIN OR SIMILAR) WITHOUT COOLING**  
PULSANTE DELLA PULIZIA: PERMETTE IL RICIRCOLO DELL'ACQUA CON UN PRODOTTO DISINCROSTANTE (CALKLIN O SIMILE) SENZA REFRIGERAZIONE
- ▶ **EASI: EASY ACCESS FOR SERVICE & INSTALLATION. ALL PANELS CAN BE DISASSEMBLED SEPARATELY**  
EASY ACCESS FOR SERVICE & INSTALLATION. ACCESSO FACILE A QUALSIASI PUNTO GRAZIE AI PANNELLI ESTRAIBILI SINGOLARMENTE
- ▶ **STRONGEST DOOR OPENING SYSTEM PATENTED BY ITV. DOOR MADE IN STAINLESS STEEL AISI 304**  
IL SISTEMA DI APERTURA PIÙ ROBUSTO SUL MERCATO. PORTA IN ACCIAIO INOSSIDABILE. SISTEMA DI APERTURA E AMMORTIZZAZIONE BREVETTATO DA ITV
- ▶ **SMART FRONT VENTILATION SYSTEM (SFVS) ALLOWS BUILT-IN INSTALLATION OF THE UNIT**  
CONCETTO FRONT VENTILATION: VENTILAZIONE FRONTALE IN-OUT CHE PERMETTE DI INCASSARE LA MACCHINA
- ▶ **ELECTRONIC CONTROL THAT ENHANCES THE PERFORMANCE OF THE MACHINE AND ALLOWS IT TO ADAPT TO EXTREME CLIMATES**  
CONTROLLO ELETTRONICO CHE MIGLIORA IL FUNZIONAMENTO DELLA MACCHINA E LE PERMETTE DI ADATTARSI A CLIMI ESTREMI
- ▶ **NATURAL GAS R290 WITH VERY LOW GLOBAL WARMING POTENTIAL WHICH ALSO REDUCES THE ENERGY CONSUMPTION**  
GAS NATURALE R290 CON INDICE GWP MOLTO BASSO CHE RIDUCE ANCHE IL CONSUMO ENERGETICO
- ▶ **LED ON/OFF SWITCH / PCB MOUNTED AT THE BOTTOM**  
INTERRUTTORE ON-OFF A LED/ SCHEDA ELETTRONICA MONTATA SULLA PARTE INFERIORE
- ▶ **TROPICALIZED MACHINES (T CLASS) / HEIGHT ADJUSTABLE LEGS FROM 105MM TO 155MM**  
MACCHINE TROPICALIZZATE (CLASSE T) / PIEDINI CON ALTEZZA REGOLABILE DA 105MM A 155MM



	 24 H L	 10°C (Kg)	 10°C (Kg)	 21°C (Kg)	 15°C (Kg)	 STOCK (Kg)	 (mm)	 (mm)	 <b>SPIKA HALF DICE 6gr</b> 23 mm (W) x 11 mm (D) x 26 mm (H) Average dimensions Dimensioni medie
SPIKA NG150 A		155	145	45	-	-	Width 762	Width 840	 <b>SPIKA FULL DICE 12gr</b> 26 mm (W) x 23 mm (D) x 26 mm (H) Average dimensions Dimensioni medie
SPIKA NG150 W		-	-				Depth 762	Depth 825	
							Height 832*	Height 950	

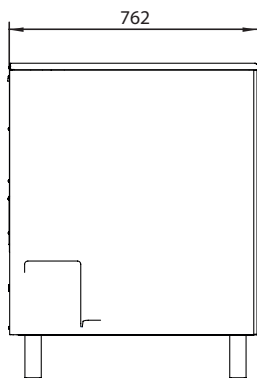
\* WITH LEGS 937/987 CON PIEDINI 937/987

### ACCESSORIES ACCESSORI

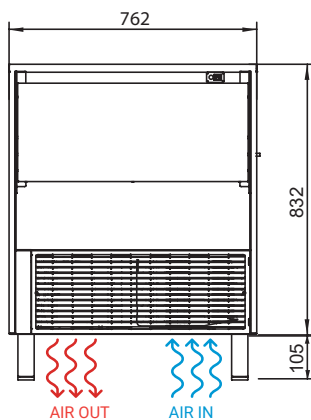
INCLUSO		NON INCLUSO (OPTIONAL)				
 <b>WATER INLET HOSE</b> TUBO INGRESSO DELL'ACQUA	 <b>WATER OUTLET HOSE</b> TUBO DI SCARICO	 <b>4 HEIGHT ADJUSTABLE LEG KIT</b> KIT 4 PIEDINI ALTEZZA REGOLABILE	 <b>ANTI-LIMESCALE FILTER</b> FILTRO ANTICALCARE	 <b>PARTICLE FILTER</b> FILTRO ANTIPARTICOLATO	 <b>ANTI-CHLORINE FILTER</b> FILTRO ANTICLORO	 <b>ANTI-LIMESCALE + ANTI-CHLORINE FILTER CS111</b> FILTRO ANTICALCARE + ANTICLORO CS111
 <b>WATER INLET FILTER GASKET</b> GIUNTURINA DEL FILTRO DI INGRESSO DELL'ACQUA	 <b>MEDIUM SCOOP</b> PALETTA MEDIA	 <b>C4 WATER SOFTENER</b> DECALCIFICATORE C4	 <b>CALKLIN 50 CLEANER</b> PRODOTTO ANTICALCARE	 <b>4 WHEELS KIT</b> KIT 4 ROTELLE		

SPIKA NG150

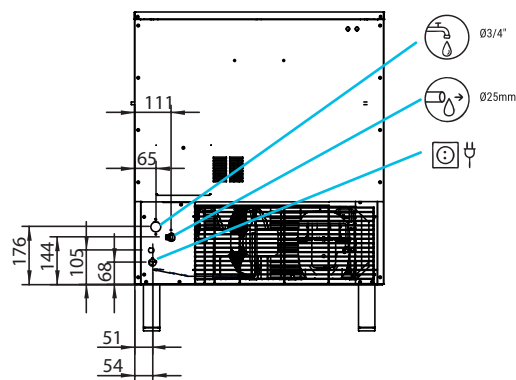
SIDE VIEW  
VISTA LATERALE



FRONTAL VIEW  
VISTA FRONTALE



REAR VIEW  
VISTA POSTERIORE



\* All measurements in mm.  
\* Tutte le misure in mm.

OPERATING CONDITIONS CONDIZIONI PER IL FUNZIONAMENTO

PRODUCTION 50Hz PRODUZIONE 50 Hz

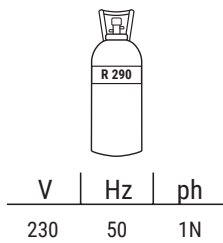
±10% V

10°C/43°C

5°C/38°C

1 bar/6 bar

144/288 Ice cubes/cycle



SPIKA NG150 AIR COOLED

°C / °F	10° / 50°	15° / 60°	21° / 70°	30° / 86°
10° / 50°	155	150	136	121
21° / 68°	148	145	130	115
32° / 90°	125	120	107	92
43° / 109°	105	100	90	75

SPIKA NG150 WATER COOLED

°C / °F	10° / 50°	15° / 60°	21° / 70°	30° / 86°
10° / 50°	-	-	-	-
21° / 68°	-	-	-	-
32° / 90°	-	-	-	-
43° / 109°	-	-	-	-

MODELS  
MODELLI

SPIKA NG150 A

SPIKA NG150 W

ASHRAE CONDITIONS CONDIZIONI ASHRAE	(W)	(BTU/h)	(W) 43°C	(n.)	(mm <sup>2</sup> )	FUSE	100 Kg (Kwh)	(l/h)	HEAT REJECTED (W) (BTU/h)	(Kg)	(Kg)	(m <sup>3</sup> )
SPIKA NG150 A	1.868	6.374	700	3	1,5	16	10,2   10,7	12,5   14,1	1.363   4.648	74	85	0,66
SPIKA NG150 W	-	-	-	-	-	-	-	-	-	-	-	-



ITV ICE MAKERS, S.L.  
POL. IND. SECTOR 13, AVDA. DELS HOSTALERS, 2  
46394 RIBARROJA DE TURIA, VALENCIA, SPAIN  
PHONE: +34 96 166 75 75 | FAX: +34 96 166 81 00  
info@itv.es | www.itv.es



SERVICE  
SERVIZIO ASSISTENZA TECNICA  
service@itv.es  
Skype: ITV.Service  
+34 961 667 639  
8:00AM | 7:00PM



Subject to certain limitations  
and exclusions. Only spare parts.  
Soggetta a limitazioni e revoca. Solo  
parti di ricambio.

