


SPIKA MS300 SLIM










230 V / 50 Hz

MODULARER EISWÜRFELBEREITER

EIGENSCHAFTEN

- ▶ PRODUZIERT HALBE UND VOLLE EISWÜRFEL
- ▶ HOCHLEISTUNGSFÄHIGER VERDAMPFER
- ▶ SPEZIELLER WASSERVERTEILER DER DIE ABNEHMEFFIZIENZ VERBESSERT
- ▶ EINFACHER ZUGANG DURCH ENTFERNEN DER PANELS MIT NUR 1 SCHRAUBENDREHER
- ▶ SMART ELECTRONIC BOARD STEUERT JEDEN PARAMETER IN DER MASCHINE UND ZEIGT DIE DIAGNOSE MÖGLICHER VORFÄLLE
- ▶ ENERGY STAR ZERTIFIZIERUNG DES NIEDRIGEN STROMVERBRAUCHS
- ▶ HOCHBESTÄNDIGER AUSSENRAHMEN AUS EDELSTAHL AISI 304



	 24 H	 10°C	 10°C	 21°C	 15°C			
	(Kg)	(Kg)	(Kg)	(Kg)	(Kg)	(mm)	(mm)	SPIKA 6gr 23 mm (W) x 11 mm (D) x 26 mm (H) DURCHSCHNITTSGRÖÙE
SPIKA MS300 SLIM L	317	305				Breite 559 Tiefe 621 Höhe 659	Breite 650 Tiefe 710 Höhe 795	
SPIKA MS300 SLIM W	-	320						SPIKA 12gr 26 mm (W) x 23 mm (D) x 26 mm (H) DURCHSCHNITTSGRÖÙE

ZUBEHÖR

EINBEGRIFFEN



DICHTUNG
WASSERZULAUFFILTER

WASSERZULAUFSCHLAUCH

WASSERABLAUFSCHLAUCH

EMPFOHLEN



ANTI KALK FILTER

PARTIKELFILTER

ANTI KALK FILTER +
ANTI CHLOR FILTER
CS101

EMPFOHLENER VORRATSBEHÄLTER



S160 + SPIKA MS300
S220 + SPIKA MS300
S350 + SPIKA MS300
S400 + SPIKA MS300
S500 + SPIKA MS300

SCS150 + SPIKA MS300
SCS300 + SPIKA MS300

SCD400 + 1/2 SPIKA MS300

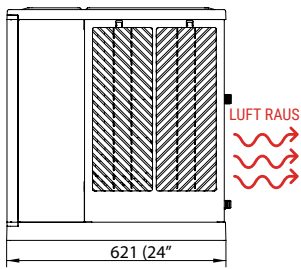
SCD600 + 1/2 SPIKA MS300

SCD800 + 1/2 SPIKA MS300

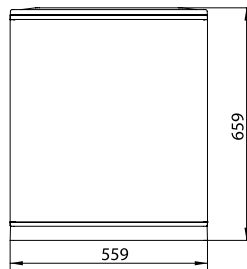
TECHNISCHE DATEN

SPIKA MS300 SLIM

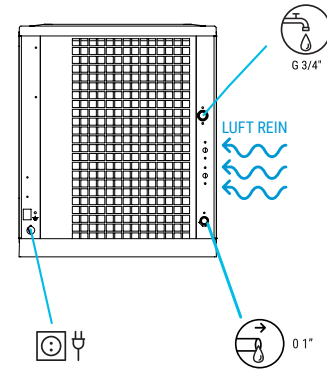
RECHTE SEITENANSICHT



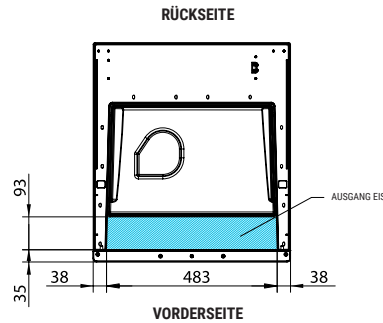
FRONTANSICHT



RÜCKANSICHT



ZENTRALE QUERSCHNITTSANSICHT DER BASIS



* Alle Größen in mm.

LEISTUNGEN

PRODUKTION 50Hz

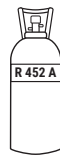
±10% V

10°C/43°C

5°C/38°C

1 bar/6 bar

240/480 Eiskegel/Zyklus



V	Hz	ph
230	50	1N

SPIKA MS300 S LUFTGEKÜHLT

°C / °F	10° / 50°	15° / 60°	21° / 70°	30° / 86°
10° / 50°	317	315	290	270
21° / 68°	303	305	280	260
32° / 90°	275	270	251	230
43° / 109°	225	220	198	180

SPIKA MS300 S WASSERGEKÜHLT

°C / °F	10° / 50°	15° / 60°	21° / 70°	30° / 86°
10° / 50°	-	-	-	-
21° / 68°	-	320	-	-
32° / 90°	-	-	-	-
43° / 109°	-	-	-	-

MODELLE

MODELLE	ASHRAE KONDITIONEN (W) (BTU/h)	(W) 43°C	(n.)	(mm²)	SICHERUNG	100 Kg (Kwh)	(l/h) FULL HALF	WÄRME (W) (BTU/h)	(Kg)	(Kg)	(m³)
SPIKA MS300 S L	3.850 13.140	1.400	3	2,5	15	8,3	17,3 17,3	2.746 9.370	70,4	82	0,38
SPIKA MS300 S W	3.850 13.140	1.400	3	2,5	15	-	- -	2.746 9.370	70,4	82	0,38



ITV ICE MAKERS, S.L.
POL. IND. SECTOR 13, AVDA. DELS HOSTALERS, 2
46394 RIBARROJA DE TURIA, VALENCIA, SPAIN
PHONE: +34 96 166 75 75 | FAX: +34 96 166 81 00
info@itv.es | www.itv.es



SERVICE
service@itv.es
Skype: ITV.Service
+34 961 667 639
8:00AM | 7:00PM



Auf Teile und Lohn.
Vorbehaltlich bestimmter
Einschränkungen und
Ausschlüsse.

