










SPIKA MS220 230 V / 50 Hz

MODULAR ICE CUBE MACHINE

FEATURES CARACTÉRISTIQUES

- ▶ **PRODUCES FULL DICE ICE CUBES OR HALF DICE ICE CUBES.**
PRODUCTION DE DÉS OU DE DEMI-DÉ.
- ▶ **HIGH EFFICIENT EVAPORATOR.**
ÉVAPORATEUR À HAUT RENDEMENT.
- ▶ **SMART WATER DISTRIBUTOR THAT IMPROVES DROP-OFF EFFICIENCY.**
LE DISTRIBUTEUR D'EAU INTELLIGENT AMÉLIORE L'EFFICACITÉ DU DÉCOLLAGE.
- ▶ **EASY ACCESS BY REMOVING THE PANELS WITH A SINGLE SCREWDRIVER.**
ACCÈS FACILE EN RETIRANT LES PANNEAUX AVEC UN SEUL TOURNEVIS.
- ▶ **SMART ELECTRONIC BOARD CONTROLS EVERY PARAMETER IN THE MACHINE AND SHOWS THE DIAGNOSIS OF POSSIBLE INCIDENCES.**
PLAQUE ÉLECTRONIQUE INTELLIGENTE QUI SURVEILLE LES PARAMÈTRES DE LA MACHINE ET AFFICHE LES DIAGNOSTICS DES ÉVENTUELS DYSFONCTIONNEMENTS.
- ▶ **NATURAL GAS R290 WITH VERY LOW GLOBAL WARMING POTENTIAL WHICH ALSO REDUCES THE ENERGY CONSUMPTION.**
GAZ NATUREL R290 AVEC UN INDICE GWP TRÈS BAS QUI RÉDUIT ÉGALEMENT LA CONSOMMATION D'ÉNERGIE.
- ▶ **ENERGY STAR, LOW POWER CONSUMPTION CERTIFICATION.**
ENERGY STAR, CERTIFIÉ FAIBLE CONSOMMATION D'ÉNERGIE.
- ▶ **HIGH RESISTANCE EXTERNAL FRAME IN AISI 304 STAINLESS STEEL.**
STRUCTURE À HAUTE RÉSISTANCE EN ACIER INOXYDABLE AISI 304.



						
	24 H	10°C	10°C	(mm)	(mm)	SPIKA HALF DICE 6gr 23 mm (W) x 11 mm (D) x 26 mm (H) Average dimensions Dimensions moyennes
SPIKA MS220 A		225	220	Width 762 Depth 620 Height 500	Width 836 Depth 635 Height 625	
SPIKA MS220 W		-	-			SPIKA FULL DICE 12gr 26 mm (W) x 23 mm (D) x 26 mm (H) Average dimensions Dimensions moyennes

ACCESSORIES ACCESSOIRES

INCLUDED



WATER INLET FILTER GASKET
JOINT DE FILTRE D'ENTRÉE D'EAU



WATER INLET HOSE
TUYAU D'ENTRÉE D'EAU



WATER OUTLET HOSE
JOINT DE FILTRE D'ENTRÉE D'EAU

NOT INCLUDED (OPTIONAL)



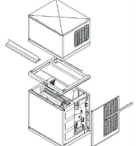
ANTI-LIMESCALE FILTER
FILTRE ANTICALCAIRE



PARTICLE FILTER
FILTRE ANTIPARTICULES



ANTI-LIMESCALE + ANTI-CHLORINE FILTER CS101
FILTRE ANTICALCAIRE + ANTI-CHLORE CS101



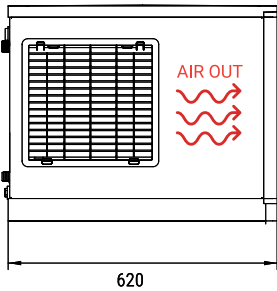
STACKING KIT
KIT EMPILAGE

RECOMMENDED BINS RÉSERVOIRS CONSEILLÉS




SPIKA MS220

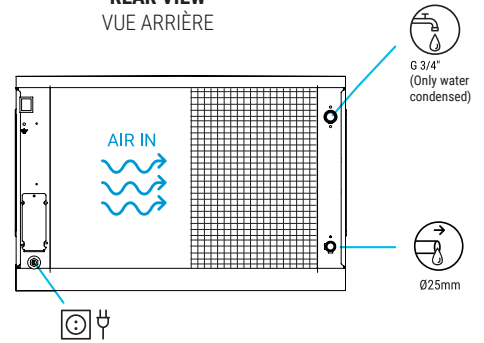
RIGHT SIDE VIEW
VUE LATÉRALE DROITE



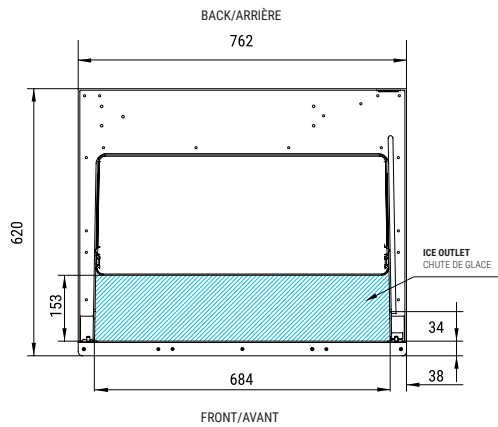
FRONTAL VIEW
VUE DE FACE



REAR VIEW
VUE ARRIÈRE



CENTRAL CROSS SECTION
VIEW OF THE BASE
VUE DE LA BASE DEPUIS LA
SECTION CENTRALE



*All measurements in mm.
*Toutes les cotes sont en mm.

OPERATING CONDITIONS CONDITIONS DE FONCTIONNEMENT

PRODUCTION 50Hz PRODUCTION 50 Hz

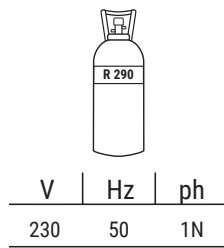
±10% V

10°C/43°C

5°C/38°C

1 bar/6 bar

200/400 Ice cubes/cycle



SPIKA MS220 AIR COOLED

°C / °F	10° / 50°	15° / 60°	21° / 70°	30° / 86°
10° / 50°	225	220	205	180
21° / 68°	212	220	190	165
32° / 90°	198	192	169	145
43° / 109°	176	170	144	105

SPIKA MS220 WATER COOLED

°C / °F	10° / 50°	15° / 60°	21° / 70°	30° / 86°
10° / 50°	-	-	-	-
21° / 68°	-	-	-	-
32° / 90°	-	-	-	-
43° / 109°	-	-	-	-

MODÈLES

SPIKA MS220 A

SPIKA MS220 W

	ASHRAE CONDITIONS CONDITIONS ASHRAE	(W) (BTU/h)	(W) 43°C	(n.) (mm ²)	FUSE	100 Kg (Kwh)	(l/h) FULL HALF	HEAT REJECTED (W) (BTU/h)	(Kg)	(Kg)	(m ³)
SPIKA MS220 A		2.292 7820	795	3 2,5	16	10,3	11 12	1.747 5.961	85	93	0,38
SPIKA MS220 W		-	-	-	-	-	-	-	-	-	-



ITV ICE MAKERS, S.L.
POL. IND. SECTOR 13, AVDA. DELS HOSTALERS, 2
46394 RIBARROJA DE TURIA, VALENCIA, SPAIN
PHONE: +34 96 166 75 75 | FAX: +34 96 166 81 00
info@itv.es | www.itv.es



SERVICE SERVICE D'ASSISTANCE TECHNIQUE
service@itv.es
Skype: ITV.Service
+34 961 667 639
8:00AM | 7:00PM



Subject to certain limitations and exclusions. Only spare parts.
Sujet à limitations et exclusions. Pièces de rechange uniquement.

