

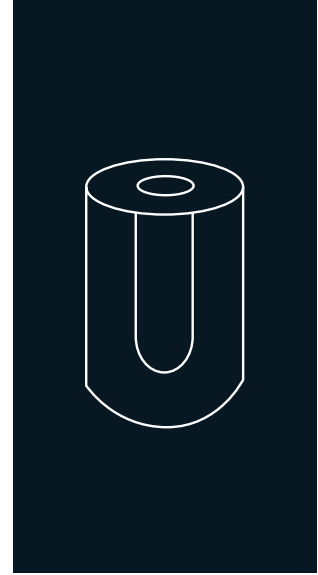
## QUASAR 40C

230 V / 50 Hz

### SELF-CONTAINED ICE CUBE MACHINE

#### FEATURES CARATTERISTICHE

- PADDLE SYSTEM TO PRODUCE ICE IN THE MOST ADVERSE CONDITIONS OF WATER QUALITY (HARDWATER) AND IN THE LEAST ADEQUATE SITES.**  
SISTEMA A PALETTE CHE CONSENTE DI PRODURRE GHIACCIO IN CONDIZIONI DI QUALITÀ DELL'ACQUA AVVERSE (ACQUA DURA) E IN POSIZIONAMENTI INADEGUATI.
- PADDLE SYSTEM THAT MAKES WATER FILTERS UNNECESSARY, AVOIDING THEIR COSTS.**  
SISTEMA A PALETTE CHE RENDE SUPERFLUI I FILTRI DELL'ACQUA.
- WATER MOVEMENT THANKS TO PADDLES GRANTS THAT THE PUREST WATER TOUCHES THE EVAPORATOR AND GET FROZEN, OBTAINING THE CLEAREST ICE CUBE.**  
GRAZIE ALLE PALETTE, IL MOVIMENTO DELL'ACQUA ASSICURA CHE L'ACQUA CHE SI CONGELA MEGLIO TOCCA L'EVAPORATORE, OTTENENDO UN CUBETTO PIÙ CRISTALLINO.
- DESIGNED WITHOUT THERMOSTAT, AVOIDING PROBLEMS & GETTING ALL ICE IS POSSIBLE.**  
PROGETTATA SENZA TERMOSTATO, SI EVITANO PROBLEMI E SI OTTIENE IL MASSIMO DEL GHIACCIO.
- WITHOUT TIMER. DETECTION OF END OF CYCLE AND FULL BIN ARE DETECTED THROUGH MECHANICAL DEVICES.**  
SENZA TIMER, RILEVA IL TERMINE DEL CICLO DEL GHIACCIO E IL RIEMPIMENTO DELLA VASCHETTA MEDIANTE DISPOSITIVI MECCANICI.
- SIMPLE AND RELIABLE MANUFACTURING DESIGN.**  
DESIGN DI FABBRICAZIONE SEMPLICE E SICURO.
- PRODUCES A SEMI-HOLLOW CUBE WITH A GREATER SURFACE THAT COOLS FASTER THE DRINK.**  
PRODUCE UN CUBETTO SEMICAVO CON FORME CARATTERISTICHE CHE GENERANO UNA SUPERFICIE DI RAFFREDDAMENTO MAGGIORE.
- DOOR-OPENING MOVEMENT DAMPENING SYSTEM TO AVOID ACCIDENTS.**  
APERTURA DELLA PORTA VERSO L'INTERNO PER EVITARE INCIDENTI.
- NATURAL GAS R290 WITH VERY LOW GLOBAL WARMING POTENTIAL WHICH ALSO REDUCES THE ENERGY CONSUMPTION**  
GAS NATURALE R290 CON INDICE GWP MOLTO BASSO CHE RIDUCE ANCHE IL CONSUMO ENERGETICO
- ON/OFF LIGHTED ROCKER SWITCH IN FRONT PANEL.**  
SPIA LUMINOSA DI FUNZIONAMENTO ON/OFF SUL PANNELLO FRONTALE.
- AISI 304 STAINLESS STEEL FRAME.**  
STRUTTURA IN ACCIAIO INOSSIDABILE AISI 304.
- TROPICALIZED MACHINES (T CLASS).**  
MACCHINE TROPICALIZZATE (CLASSE T).



	24 H	10°C (Kg)	10°C (Kg)	21°C (Kg)	15°C (Kg)	(Kg)	(mm)	(mm)	
QUASAR 40C A		45	40	12	Width 402 Depth 507 Height 699*	Width 500 Depth 605 Height 815	Average dimensions Dimensione medie	<b>QUASAR 20gr</b> 29 (Ø) x 42 mm (H)	
QUASAR 40C W		48	43						


\*WITH LEGS 711/719 CON PIEDINI 711/719

#### ACCESSORIES ACCESSORI

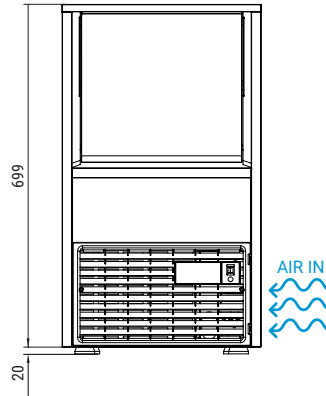
INCLUSO		NON INCLUSO (OPTIONAL)			
WATER INLET HOSE TUBO INGRESSO DELL'ACQUA	WATER OUTLET HOSE TUBO DI SCARICO	4 LEG KIT KIT 4 PIEDINI	ANTI-LIMESCALE FILTER FILTRO ANTICALCARE	ANTI-LIMESCALE + ANTI-CHLORINE FILTER CS101 FILTRO ANTICALCARE + ANTICLORO CS101	PARTICLE FILTER FILTRO ANTIPARTICOLATO
WATER INLET FILTER GASKET GIUNTA DEL FILTRO DI INGRESSO DELL'ACQUA	MEDIUM SCOOP PALETTA MEDIA	C4 WATER SOFTENER DECALCIFICATORE C4	CALKLIN 50 CLEANER PRODOTTO ANTICALCARE	ANTI-CHLORINE FILTER FILTRO CLORO FA	

QUASAR 40C

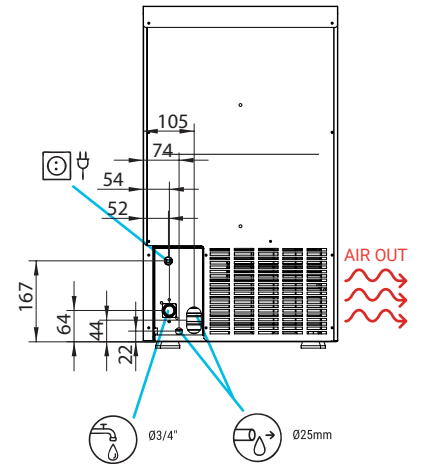
LEFT SIDE VIEW  
VISTA LATERAL SINISTRA



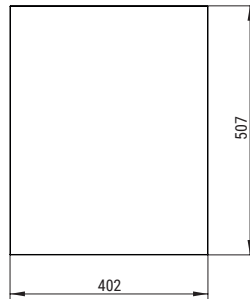
FRONTAL VIEW  
VISTA FRONTALE



REAR VIEW  
VISTA POSTERIORE



TOP VIEW  
VISTA SUPERIORE



\* All measurements in mm.  
\* Tutte le misure in mm.

OPERATING CONDITIONS CONDIZIONI PER IL FUNZIONAMENTO

PRODUCTION 50Hz PRODUZIONE 50 Hz

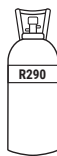
±10% V

5°C/43°C

5°C/35°C

1 bar/6 bar

25 Ice cubes/cycle



V	Hz	ph
230	50	1N

QUASAR 40C AIR COOLED

°C °F	10° 50°	15° 60°	21° 70°	30° 86°
	10° 50°	45	42	40
21° 68°	43	40	38	34
32° 90°	40	37	35	32
43° 109°	33	29	25	20

QUASAR 40C WATER COOLED

°C °F	10° 50°	15° 60°	21° 70°	30° 86°
	10° 50°	-	-	-
21° 68°	-	-	-	-
32° 90°	-	-	-	-
43° 109°	-	-	-	-

MODELS  
MODELLI

QUASAR 40C A

QUASAR 40C W

	ASHRAE CONDITIONS CONDIZIONI ASHRAE	(W)	(BTU/h)	(W) 43°C	(n.)	(mm <sup>2</sup> )	FUSE	100 Kg (Kwh)	(l/h)	HEAT REJECTED (W)	(BTU/h)	(Kg)	(Kg)	(m <sup>3</sup> )
QUASAR 40C A		404	1.379	325	3	1,5	10	14,6	5,6	538	1.836	40	45	0,25
QUASAR 40C W		404	1.379	325	3	1,5	10	13,2	22,5	538	1.836	40	45	0,25



ITV ICE MAKERS, S.L.  
POL. IND. SECTOR 13, AVDA. DELS HOSTALERS, 2  
46394 RIBARROJA DE TURIA, VALENCIA, SPAIN  
PHONE: +34 96 166 75 75 | FAX: +34 96 166 81 00  
info@itv.es | www.itv.es



SERVICE  
SERVIZIO ASSISTENZA TECNICA  
service@itv.es  
Skype: ITV.Service  
+34 961 667 639  
8:00AM | 7:00PM



Subject to certain limitations  
and exclusions. Only spare parts.  
Soggetta a limitazioni e revoca. Solo  
parti di ricambio.

