

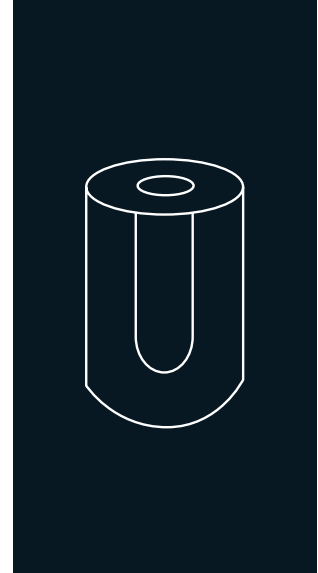
QUASAR 40C

230 V / 50 Hz

SELF-CONTAINED ICE CUBE MACHINE

FEATURES CARATTERISTICHE

- ▶ **PADDLE SYSTEM TO PRODUCE ICE IN THE MOST ADVERSE CONDITIONS OF WATER QUALITY (HARDWATER) AND IN THE LEAST ADEQUATE SITES.**
SISTEMA A PALETTE CHE CONSENTE DI PRODURRE GHIACCIO IN CONDIZIONI DI QUALITÀ DELL'ACQUA AVVERSE (ACQUA DURA) E IN POSIZIONAMENTI INADEGUATI.
- ▶ **PADDLE SYSTEM THAT MAKES WATER FILTERS UNNECESSARY, AVOIDING THEIR COSTS.**
SISTEMA A PALETTE CHE RENDE SUPERFLUI I FILTRI DELL'ACQUA.
- ▶ **WATER MOVEMENT THANKS TO PADDLES GRANTS THAT THE PUREST WATER TOUCHES THE EVAPORATOR AND GET FROZEN, OBTAINING THE CLEAREST ICE CUBE.**
GRAZIE ALLE PALETTE, IL MOVIMENTO DELL'ACQUA ASSICURA CHE L'ACQUA CHE SI CONGELA MEGLIO TOCCA L'EVAPORATORE, OTTENENDO UN CUBETTO PIÙ CRISTALLINO.
- ▶ **DESIGNED WITHOUT THERMOSTAT, AVOIDING PROBLEMS & GETTING ALL ICE IS POSSIBLE.**
PROGETTATA SENZA TERMOSTATO, SI EVITANO PROBLEMI E SI OTTIENE IL MASSIMO DEL GHIACCIO.
- ▶ **WITHOUT TIMER. DETECTION OF END OF CYCLE AND FULL BIN ARE DETECTED THROUGH MECHANICAL DEVICES.**
SENZA TIMER, RILEVA IL TERMINE DEL CICLO DEL GHIACCIO E IL RIEMPIMENTO DELLA VASCHETTA MEDIANTE DISPOSITIVI MECCANICI.
- ▶ **SIMPLE AND RELIABLE MANUFACTURING DESIGN.**
DESIGN DI FABBRICAZIONE SEMPLICE E SICURO.
- ▶ **PRODUCES A SEMI-HOLLOW CUBE WITH A GREATER SURFACE THAT COOLS FASTER THE DRINK.**
PRODUCE UN CUBETTO SEMICAVO CON FORME CARATTERISTICHE CHE GENERANO UNA SUPERFICIE DI RAFFREDDAMENTO MAGGIORE.
- ▶ **DOOR-OPENING MOVEMENT DAMPENING SYSTEM TO AVOID ACCIDENTS.**
APERTURA DELLA PORTA VERSO L'INTERNO PER EVITARE INCIDENTI.
- ▶ **ON/OFF LIGHTED ROCKER SWITCH IN FRONT PANEL.**
SPIA LUMINOSA DI FUNZIONAMENTO ON/OFF SUL PANNELLO FRONTALE.
- ▶ **AISI 304 STAINLESS STEEL FRAME.**
STRUTTURA IN ACCIAIO INOSSIDABILE AISI 304.
- ▶ **TROPICALIZED MACHINES (T CLASS).**
MACCHINE TROPICALIZZATE (CLASSE T).



	24 H	10°C (Kg)	10°C (Kg)	21°C (Kg)	15°C (Kg)	STOCK (Kg)	(mm)	(mm)	
QUASAR 40C A		38	38	12	12	12	Width 401	Width 500	QUASAR 20gr 29 (Ø) x 42 mm (H) Average dimensions Dimensioni medie
QUASAR 40C W		44	39				Depth 506	Depth 605	
				Height 698*	Height 815				

* WITH LEGS 755 CON PIEDINI 755

ACCESSORIES ACCESSORI

INCLUDED



WATER INLET HOSE
TUBO INGRESSO DELL'ACQUA



WATER OUTLET HOSE
TUBO DI SCARICO



4 LEG KIT
KIT 4 PIEDINI



WATER INLET FILTER GASKET
GIUNTA DEL FILTRO DI INGRESSO DELL'ACQUA



MEDIUM SCOOP
PALETTA MEDIA

NOT INCLUDED (OPTIONAL)



ANTI-LIMESCALE FILTER
FILTRO ANTICALCARE



ANTI-LIMESCALE + ANTI-CHLORINE FILTER CS101
FILTRO ANTICALCARE + ANTICLORO CS101



C4 WATER SOFTENER
DESCALCIFICATORE C4



CALKLIN 50 CLEANER
PRODOTTO ANTICALCARE



PARTICLE FILTER
FILTRO ANTIPARTICOLATO



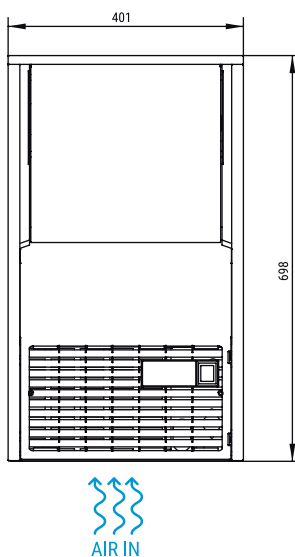
ANTI-CHLORINE FILTER
FILTRO CLORO FA

QUASAR 40C

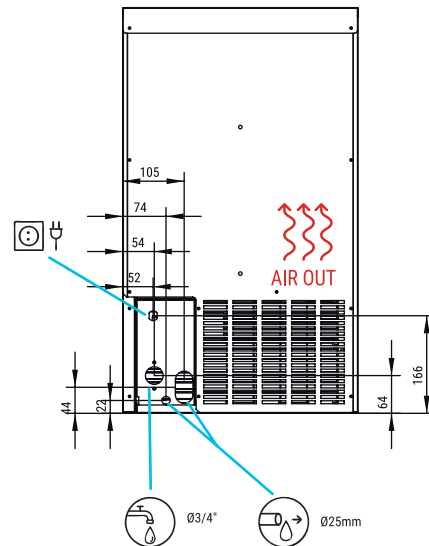
RIGHT SIDE VIEW
VISTA LATERALE DESTRA



FRONTAL VIEW
VISTA FRONTALE



REAR VIEW
VISTA POSTERIORE



* All measurements in mm.
* Tutte le misure in mm.

OPERATING CONDITIONS CONDIZIONI PER IL FUNZIONAMENTO

PRODUCTION 50Hz PRODUZIONE 50 Hz

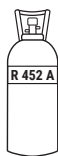
±10% V

5°C/43°C

5°C/35°C

1 bar/6 bar

25 Ice cubes/cycle



V	Hz	ph
230	50	1N

24 H QUASAR 40C AIR COOLED

°C °F	10° 50°	15° 60°	21° 70°	30° 86°
	10°	38	35	33
21° 68°	40	38	35	33
32° 90°	32	29	27	24
43° 109°	22	18	15	13

24 H QUASAR 40C WATER COOLED

°C °F	10° 50°	15° 60°	21° 70°	30° 86°
	10°	44	41	38
21° 68°	42	39	36	33
32° 90°	39	36	34	31
43° 109°	37	34	32	29

MODELS
MODELLI

	+c° -c°	ASHRAE CONDITIONS CONDICIONES ASHRAE (W) (BTu/h)	(W) 43°C	(n.) (mm ²)	FUSE	100 Kg (Kwh)	(l/h)	HEAT REJECTED (W) (BTu/h)	(Kg)	(Kg)	(m ³)
QUASAR 40C A		966 3.296	421	3 1,5	10	20	5,5	731 2.494	40	45	0,25
QUASAR 40C W		966 3.296	306	3 1,5	10	18,5	24,2	731 2.494	40	45	0,25



ITV ICE MAKERS, S.L.
POL. IND. SECTOR 13, AVDA. DELS HOSTALERS, 2
46394 RIBARROJA DE TURIA, VALENCIA, SPAIN
PHONE: +34 96 166 75 75 | FAX: +34 96 166 81 00
info@itv.es | www.itv.es



SERVICE
SERVIZIO ASSISTENZA TECNICA
service@itv.es
Skype: ITV.Service
+34 961 667 639
8:00AM | 7:00PM



Subject to certain limitations
and exclusions. Only spare parts.
Soggetta a limitazioni e revoca. Solo
parti di ricambio.



9000
9001
14000

