

IQ N 240

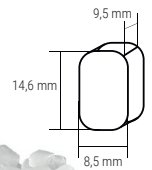
220 V / 50 Hz












SELF-CONTAINED NUGGET ICE MACHINE

FEATURES CARACTERÍSTICAS

- ▶ **PRODUCES NUGGET ICE**
PRODUCE HIELO NUGGET
- ▶ **HIGH EVAPORATOR EFFICIENCY: LOWER ENERGY CONSUMPTION AND HIGHER ICE PRODUCTION**
EVAPORADOR DE ALTA EFICIENCIA: MENOR GASTO ENERGÉTICO, MAYOR PRODUCCIÓN DE HIELO
- ▶ **AUTODIAGNOSIS LED LIGHTS SIGNALING OPERATION STATUS & ALERTS**
AUTODIAGNOSIS CON SEÑALIZACIÓN DE LEDS SOBRE EL FUNCIONAMIENTO Y ALERTAS
- ▶ **SMART FRONT VENTILATION SYSTEM (SFVS) ALLOWS BUILT-IN INSTALLATION OF THE UNIT**
EL SISTEMA INTELIGENTE DE VENTILACIÓN FRONTAL (SFVS) PERMITE LA INSTALACIÓN EMPOTRADA DE LA MÁQUINA
- ▶ **ELECTRONIC CONTROL. ON/OFF LIGHTED SWITCH IN FRONT PANEL**
ELECTRONIC CONTROL. BOTÓN ENCENDIDO/APAGADO LUMINOSO EN PANEL FRONTAL
- ▶ **STAINLESS STEEL AUGER WITH RESILIENT COATING TO MAXIMIZE LIFESPAN**
HUSILLO DE ACERO INOXIDABLE CON POSTERIOR TRATAMIENTO SUPERFICIAL PARA AUMENTAR SU VIDA ÚTIL
- ▶ **POWERFUL MOTOR GEAR**
POTENTE MOTOR REDUCTOR
- ▶ **EASI: EASY ACCESS FOR SERVICE & INSTALLATION. ALL PANELS CAN BE DISASSEMBLED SEPARATELY**
EASI: EASY ACCESS FOR SERVICE & INSTALLATION. FÁCIL ACCESO A CUALQUIER PUNTO YA QUE TODOS LOS PANELES PUEDEN SER DESMONTADOS DE FORMA INDEPENDIENTE
- ▶ **STIF: STRONG INOX FABRICATION. SOLID STRUCTURE SUPPORTED IN 4 STEEL COLUMNS. AISI 304 STAINLESS STEEL BODY**
STIF: STRONG INOX FABRICATION. SÓLIDA ESTRUCTURA SOBRE 4 COLUMNAS. CARROCERÍA EN ACERO INOXIDABLE AISI 304
- ▶ **STRONGEST DOOR OPENING SYSTEM PATENTED BY ITV. DOOR MADE IN STAINLESS STEEL AISI 304**
SISTEMA DE APERTURA MÁS ROBUSTO DEL MERCADO. PUERTA HECHA EN ACERO INOXIDABLE. SISTEMA DE APERTURA Y AMORTIGUACIÓN PATENTADO POR ITV
- ▶ **OPTICAL PINPOINT CONTROL SYSTEM TO SET ICE STOCK LEVEL.**
REGULACIÓN DEL STOCK DE HIELO MEDIANTE UN SISTEMA DE CONTROL ÓPTICO DE PRECISIÓN.
- ▶ **TROPICALIZED MACHINES (T CLASS) / HEIGHT ADJUSTABLE LEGS FROM 105MM TO 155MM**
MÁQUINAS TROPICALIZADAS (CLASE T) / PATAS DE ALTURA AJUSTABLE DE 105MM A 155MM
- ▶ **NATURAL GAS R290 WITH VERY LOW GLOBAL WARMING POTENTIAL WHICH ALSO REDUCES THE ENERGY CONSUMPTION**
GAS NATURAL R290 CON MUY BAJO ÍNDICE GWP EL CUAL TAMBIÉN REDUCE EL CONSUMO ENERGÉTICO

THE INSTALLATION OF AN ANTI-SCALE FILTER AND PERIODIC CLEANING ARE REQUIRED IN AREAS WITH MEDIUM OR HIGH LIMESCALE CONTENT (HARD WATER)
SE REQUIERE LA INSTALACIÓN DE UN FILTRO ANTICAL Y LIMPIEZA PERIÓDICA EN CASO DE AGUAS CON CONTENIDO EN CAL MEDIO O ALTO (AGUAS DURAS)



	 24 H	 10°C	 10°C	 21°C	 15°C	 STOCK	 (mm)	 (mm)	
	(Kg)	(Kg)	(Kg)	(Kg)	(mm)	(mm)			
IQ N 240 A		270	240	55	Width 715	Width 790	NUGGET ICE 90% DRY (+/-2%)		
IQ N 240 W		-	-		Depth 754	Depth 765			
					Height 1.044*	Height 1.170			

* WITH LEGS 1.149/1.199 CON PATAS 1.149/1.199

ACCESSORIES ACCESORIOS

INCLUDED

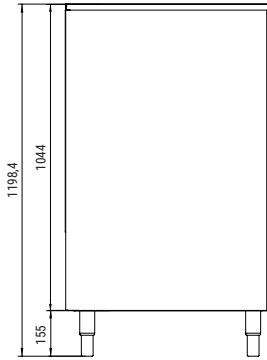


NOT INCLUDED (OPTIONAL)

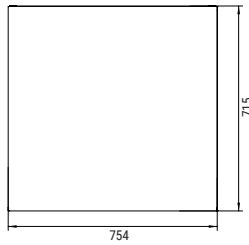


IQ N 240


LEFT SIDE VIEW
VISTA LATERAL IZQUIERDA



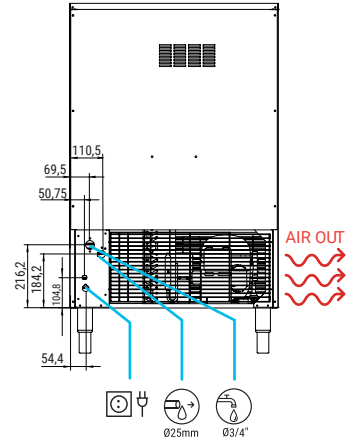
TOP VIEW
VISTA SUPERIOR



FRONTAL VIEW
VISTA FRONTAL



REAR VIEW
VISTA TRASERA



* All measurements in mm.
* Todas las cotas en mm.

OPERATING CONDITIONS CONDICIONES DE TRABAJO

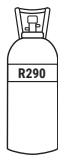
PRODUCTION 50Hz PRODUCCIÓN 50 Hz

±10% V

10°C/43°C

5°C/38°C

1 bar/6 bar



V	Hz	ph
220	50	1N

24 H IQ N 240 AIR COOLED

	°C			
	10°	15°	21°	30°
°F	50°	60°	70°	86°
10°	272	265	250	230
50°				
21°	251	240	230	210
68°				
32°	212	207	196	175
90°				
43°	190	180	172	151
109°				

24 H IQ N 240 WATER COOLED

	°C			
	10°	15°	21°	30°
°F	50°	60°	70°	86°
10°	-	-	-	-
50°				
21°	-	-	-	-
68°				
32°	-	-	-	-
90°				
43°	-	-	-	-
109°				

MODELS MODELOS



IQ N 240 A



2.293 7.824

1.000

3

1,5

10

8,7

10

1.691 5.770

101

112

0,71

IQ N 240 W



- -

-

-

-

-

-

-

- -

-

-

-



ITV ICE MAKERS, S.L.
POL. IND. SECTOR 13, AVDA. DELS HOSTALERS, 2
46394 RIBARROJA DE TURIA, VALENCIA, SPAIN
PHONE: +34 96 166 75 75 | FAX: +34 96 166 81 00
info@itv.es | www.itv.es



SERVICE
SERVICIO ASISTENCIA TÉCNICA
service@itv.es
Skype: ITV.Service
+34 961 667 639
8:00AM | 7:00PM



Subject to certain limitations
and exclusions. Only spare parts.
Sujeto a limitaciones y exclusiones.
Solo piezas de repuesto.

