

ICE QUEEN - IQ 850 CO₂ SPLIT DREI PHASEN 400 V / 50 Hz

MODULARER FLOKENEISBEREITER SPLIT

EIGENSCHAFTEN

- ▶ PRODUZIERT FEUCHTES FLOCKENEIS
- ▶ HOCHEFFIZIENTER VERDAMPFER: GERINGERER ENERGIEVERBRAUCH, HÖHERE EISPRODUKTION
- ▶ VERDAMPFER OHNE DICHTUNGEN UND VERSCHLÜSSE
- ▶ EDELSTAHLSCHECKE MIT FESTER BESCHICHTUNG FÜR MAXIMALE LEBENSDAUER
- ▶ LEISTUNGSFÄHIGER GESCHWINDIGKEITSREDUZIERER OBEN AUF DEM VERDAMPFER
- ▶ GEHÄUSE AUS ROSTFREIEM STAHL AISI 304
- ▶ ELEKTROMECHANISCHES STEUERSYSTEM
- ▶ DAS EIS KOMMT AUS EINER ÖFFNUNG IM BODEN DER EINHEIT
- ▶ BELEUCHTETER EIN/AUS-SCHALTER AN DER FRONTPLATTE
- ▶ ZUM ANSCHLUSS AN EINE ENTFERNT KÜHLANLAGE, DIE SICH BEREITS VOR ORT BEFINDET



! DIE INSTALLATION EINES ANTI-KALK-FILTERS WIRD EMPFOHLEN IN GEBIETE MIT MITTEL ODER HOHER KALKGEGHALT (HARTES WASSER)



	(Kg)	(Kg)	(Kg)		(mm)	(mm)	
IQ 850 SPLIT CO₂	-	850			Breite 525 Tiefe 410 Höhe 815	Breite 630 Tiefe 605 Höhe 985	FEUCHTES FLOCKENEIS 25% RESTWASSERGEHALT

ZUBEHÖR

EINBEGRIFFEN



WASSERZULAUFSCHAUCH



DICHTUNG
WASSERZULAUFILTER



WASSERABLAUFSCHAUCH

EMPFOHLEN



SCHAUFEL



EISAUSGABERUTSCHE



DISPERSIONSKEGEL



ANTI KALK FILTER



PARTIKELFILTER



EXTERNER KIPPSCHALTER MIT
PHOTOZELLENSTOPP
FÜR BEHÄLTNER

EMPFOHLENE VORRATSBEHÄLTNER



S220 + IQ 850



S350 + 1/2 IQ 850



S400 x 1/2 IQ 850



S500 + 1/2 IQ 850



SCS150 + IQ 850



SCS300 + IQ 850



SCD400 + IQ 850



SCD600 + IQ 850



SCD800 + 1/2 IQ 850

TECHNISCHE DATEN

IQ 850 SPLIT CO₂

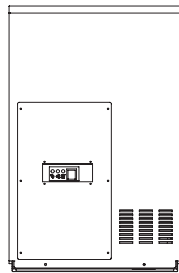


VERDAMPFER
MIT EDELSTAHLSCHNECKE


RECHTE SEITENANSICHT



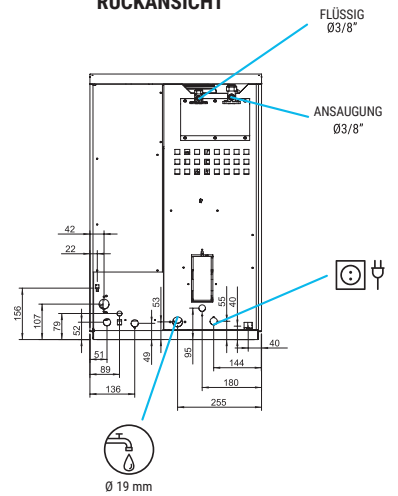
FRONTANSICHT



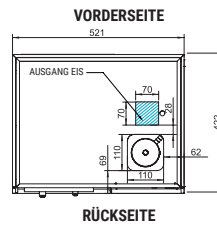
LINKE SEITENANSICHT



RÜCKANSICHT



ZENTRALE QUERSCHNITTSANSICHT
DER BASIS



* Alle Größen in mm.

LEISTUNGEN

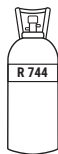
PRODUKTION 50Hz

±10% V

10°C/43°C

5°C/38°C

1 bar/6 bar



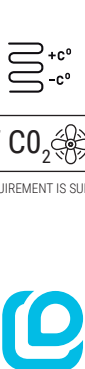
V	Hz	ph
400	50	3N



IQ 850 SPLIT CO₂

	Kg			
	10° 50°	15° 60°	21° 70°	30° 86°
10°	-	-	-	-
50°	-	-	-	-
21° 68°	-	850	-	-
32°	-	-	-	-
90°	-	-	-	-
43°	-	-	-	-
109°	-	-	-	-

MODELLE



Temp. Ev.
(°C)

ASHRAE KONDITIONEN
(W) (BTu/h)

(W) 43°C

(n.) (mm²)

SICHERUNG

100 Kg
(Kwh)

(l/h)

WÄRME
(W) (BTu/h)

(Kg)

(Kg)

(m³)

IQ 850 SPLIT CO ₂	-24°	3.400	11.600	600	5	1,5	10	-	35,80	-	-	88	91	0,38
------------------------------	------	-------	--------	-----	---	-----	----	---	-------	---	---	----	----	------

* WHEN INDICATED COOL REQUIREMENT IS SUPPLIED / CUANDO SE SUMINISTRA LA POTENCIA FRIGORÍFICA REQUERIDA



ITV ICE MAKERS, S.L.
POL. IND. SECTOR 13, AVDA. DELS HOSTALERS, 2
46394 RIBARROJA DE TURIA, VALENCIA, SPAIN
PHONE: +34 96 166 75 75 | FAX: +34 96 166 81 00
info@itv.es | www.itv.es



SERVICE
service@itv.es
Skype: ITV.Service
+34 961 667 639
8:00AM | 7:00PM



Auf Teile und Lohn.
Vorbehaltlich bestimmter
Einschränkungen und
Auschlüsse.



9000
9001
14000

