

ICE QUEEN 50C












230 V / 50 Hz

SELF-CONTAINED GRANULAR ICE MACHINE

FEATURES CARATTERISTICHE

- ▶ **PRODUCES DRY GRANULAR ICE**
PRODUCE GHIACCIO GRANULARE SECCO
 - ▶ **THE MOST EFFICIENT EVAPORATOR OF THE MARKET, LOWER ENERGY CONSUMPTION AND HIGHER ICE PRODUCTION**
L'EVAPORATORE PIÙ EFFICIENTE SUL MERCATO, CONSUMO ENERGETICO MINORE, MAGGIORE PRODUZIONE DI GHIACCIO
 - ▶ **EVAPORATOR WITHOUT GASKETS OR SEALS**
EVAPORATORE SENZA GUARNIZIONI O GIUNTI DI TENUTA
 - ▶ **STAINLESS STEEL AUGER WITH RESILIENT COATING TO MAXIMIZE LIFESPAN**
VITE SENZA FINE IN ACCIAIO INOSSIDABILE CON SUCCESSIVO TRATTAMENTO SUPERFICIALE PER AUMENTARNE LA VITA UTILE
 - ▶ **POWERFUL SPEED REDUCER ON TOP**
POTENTE RIDUTTORE DI VELOCITÀ SULLA PORTA SUPERIORE
 - ▶ **SMART FRONT VENTILATION SYSTEM (SFVS) ALLOWS BUILT-IN INSTALLATION OF THE UNIT**
CONCETTO FRONT VENTILATION: VENTILAZIONE FRONTALE IN-OUT CHE PERMETTE DI INCASSARE LA MACCHINA
 - ▶ **CLEANING SWITCH: DISCONNECTS THE COOLING SYSTEM WHILE CIRCULATING WATER WITH DESCALING PRODUCT (CALKIN OR SIMILAR)**
PULSANTE DELLA PULIZIA: PERMETTE IL RICIRCOLO DELL'ACQUA CON UN PRODOTTO DISINCROSTANTE (CALKIN O SIMILE) SENZA REFRIGERAZIONE
 - ▶ **EASI: EASY ACCESS FOR SERVICE & INSTALLATION. ALL PANELS CAN BE DISASSEMBLED SEPARATELY**
EASY ACCESS FOR SERVICE & INSTALLATION. ACCESSO FACILE A QUALSIASI PUNTO GRAZIE AI PANNELLI ESTRAIBILI SINGOLARMENTE
 - ▶ **ON/OFF LIGHTED ROCKER SWITCH**
SPIA LUMINOSA DI FUNZIONAMENTO ON/OFF
 - ▶ **TROPICALIZED MACHINES (T CLASS) / HEIGHT ADJUSTABLE LEGS FROM 105MM TO 155MM**
MACCHINE TROPICALIZZATE (CLASSE T) / PIEDINI CON ALTEZZA REGOLABILE DA 105MM A 155MM
 - ▶ **NATURAL GAS R290 WITH VERY LOW GLOBAL WARMING POTENTIAL WHICH ALSO REDUCES THE ENERGY CONSUMPTION**
GAS NATURALE R290 CON INDICE GWP MOLTO BASSO CHE RIDUCE ANCHE IL CONSUMO ENERGETICO
 - ▶ **STIF: STRONG INOX FABRICATION. SOLID STRUCTURE SUPPORTED IN 4 STEEL COLUMNS. AISI 304 STAINLESS STEEL BODY**
STIF: STRONG INOX FRAME. MACCHINA CON ASSETTO SOLIDO A 4 COLONNE E STRUTTURA IN ACCIAIO INOSSIDABILE AISI 304
 - ▶ **STRONGEST DOOR OPENING SYSTEM PATENTED BY ITV. DOOR MADE IN STAINLESS STEEL AISI 304**
IL SISTEMA DI APERTURA PIÙ ROBUSTO SUL MERCATO. PORTA IN ACCIAIO INOSSIDABILE. SISTEMA DI APERTURA E AMMORTIZZAZIONE BREVETTATO DA ITV
- ! AN ANTI-LIMESCALE FILTER IS ADVISED IN HARD WATER AREAS (WATER HARDNESS OVER 30 °fH)**
SI RACCOMANDA DI USARE UN FILTRO ANTICALCARE IN CASO DI ACQUE DURE, AL DI SOPRA DEI 30°F DI DUREZZA



	 24 H	 10°C (Kg)	 10°C (Kg)	 21°C (Kg)	 15°C (Kg)	 STOCK (Kg)	 (mm)	 (mm)	 DRY GRANULAR ICE 20% CONTENUTO DI ACQUA RESIDUA
IQ50C A		66	55	20	Width 465	Width 525			
IQ50C W		-	58		Depth 595	Depth 645			
					Height 784*	Height 920			

* WITH LEGS 889/939 CON PIEDINI 889/939

ACCESSORIES ACCESSORI

INCLUSO



WATER INLET FILTER GASKET
GIUNTURA DEL FILTRO DI INGRESSO DELL'ACQUA



WATER INLET HOSE
TUBO INGRESSO DELL'ACQUA



MEDIUM SCOOP
PALETTA MEDIA



WATER OUTLET HOSE
TUBO DI SCARICO



4 HEIGHT ADJUSTABLE LEG KIT
KIT 4 PIEDINI ALTEZZA REGOLABILE

NON INCLUSO (OPTIONAL)



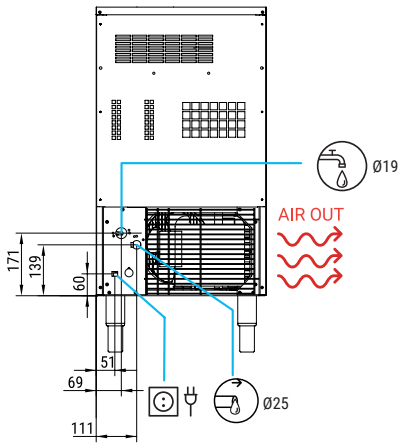
ANTI-LIMESCALE FILTER
FILTRO ANTICALCARE



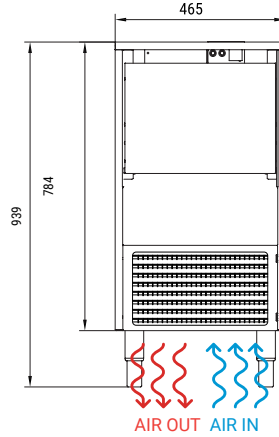
PARTICLE FILTER
FILTRO ANTIPARTICOLATO




REAR VIEW
VISTA POSTERIORE



FRONTAL VIEW
VISTA FRONTALE



LEFT SIDE VIEW
VISTA LATERALE SINISTRO



* All measurements in mm.
* Tutte le misure in mm.

OPERATING CONDITIONS CONDIZIONI PER IL FUNZIONAMENTO

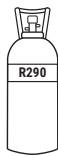
PRODUCTION 50Hz PRODUZIONE 50 Hz

±10% V

10°C/43°C

5°C/38°C

1 bar/6 bar



V	Hz	ph
230	50	1N

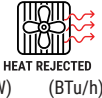
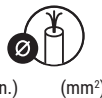
24 H ^{Kg} IQ 50C AIR COOLED

°C °F	10° 50°	15° 60°	21° 70°	30° 86°
	10° 50°	66	62	57
21° 68°	60	55	53	48
32° 90°	58	52	49	44
43° 109°	45	43	40	33

24 H ^{Kg} IQ 50C WATER COOLED

°C °F	10° 50°	15° 60°	21° 70°	30° 86°
	10° 50°	67	65	61
21° 68°	63	58	54	51
32° 90°	57	52	49	44
43° 109°	51	48	42	39

MODELS
MODELLI



IQ 50C A



679	2.316	430	3	1,5	10	12,3	3,1	482	1.644	55	63	0,33
-----	-------	-----	---	-----	----	------	-----	-----	-------	----	----	------

IQ 50C W



679	2.316	368	3	1,5	10	11,2	22,6	482	1.644	55	63	0,33
-----	-------	-----	---	-----	----	------	------	-----	-------	----	----	------



ITV ICE MAKERS, S.L.
POL. IND. SECTOR 13, AVDA. DELS HOSTALERS, 2
46394 RIBARROJA DE TURIA, VALENCIA, SPAIN
PHONE: +34 96 166 75 75 | FAX: +34 96 166 81 00
info@itv.es | www.itv.es



SERVICE
SERVIZIO ASSISTENZA TECNICA
service@itv.es
Skype: ITV.Service
+34 961 667 639
8:00AM | 7:00PM



Subject to certain limitations
and exclusions. Only spare parts.
Soggetta a limitazioni e revoca. Solo
parti di ricambio.

