


ICE QUEEN 50C 230 V / 50 Hz











FLOCKENEISBEREITER MIT BEHÄLTER

EIGENSCHAFTEN

- ▶ PRODUZIERT TROCKENES FLOCKENEIS
- ▶ DER EFFIZIENTESTE VERDAMPFER AUF DEM MARKT, NIEDRIGER ENERGIEVERBRAUCH UND HOHE EISPRODUKTION
- ▶ VERDAMPFER OHNE DICHTUNGEN
- ▶ EDELSTAHLSCHECKE MIT FESTER BESCHICHTUNG FÜR MAXIMALE LEBENSDAUER
- ▶ LEISTUNGSFÄHIGER GESCHWINDIGKEITSREDUZIERER OBEN AUF DEM VERDAMPFER
- ▶ SMART FRONT VENTILATION SYSTEM (SFVS). FRONTALE VENTILATION ERMÖGLICHT EINE UNTERBAU-INSTALLATION DES GERÄTS. KOMPLETT VÖLLIG EINBAUFÄHIG
- ▶ REINIGUNGSSCHALTER: SCHALTET DAS KÜHLSYSTEM WÄHREND DES ENTKALKUNGSVORGANGES AUS (CALKLIN ODER ÄHNLICH)
- ▶ EASI: EINFACHER ZUGANG FÜR SERVICE & INSTALLATION. ALLE PLANELS KÖNNEN SEPARAT DEMONTIERT WERDEN
- ▶ BELEUCHTETER AN / AUS WIPPSCHALTER / PLATINE HINTER LÜFTUNGSGITTER MONTIERT
- ▶ HÖHENVERSTELLBARE FÜßE VON 105 MM BIS 155 MM
- ▶ KÄLTEMITTEL IST ERDGAS R290. SEHR NIEDRIGES TREIBHAUSPOTENTIAL, DAS AUCH DEN ENERGIEVERBRAUCH REDUZIERT
- ▶ STIF: STRONG INOX FABRICATION. STARKE INOX-HERSTELLUNG. FESTE STRUKTUR DURCH 4 INTERNE STAHLSÄULEN. KÖRPER AUS EDELSTAHL AISI 304
- ▶ STÄRKSTES BEHÄLTERTÜRÖFFNUNGSSYSTEM IM MARKT, ITV PATENTIERT. TÜR AUS EDELSTAHL AISI 304

! IN HARTWASSERGEBIETE (WASSERHÄRTE ÜBER 14dh) WIRD EIN ANTI KALK FILTER EMPFOHLEN



	 24 H 	 10°C 10°C (Kg)	 21°C 15°C (Kg)	 (Kg)	 (mm)	 (mm)	
IQ50C L		66	55	20	Breite 465 Tiefe 595 Höhe 784*	Breite 525 Tiefe 645 Höhe 920	TROCKENES FLOCKENEIS 20% RESTWASSERGEHALT
IQ50C W		-	58				

* MIT FÜßEN 889/939.

ZUBEHÖR

EINBEGRIFFEN



EMPFOHLEN

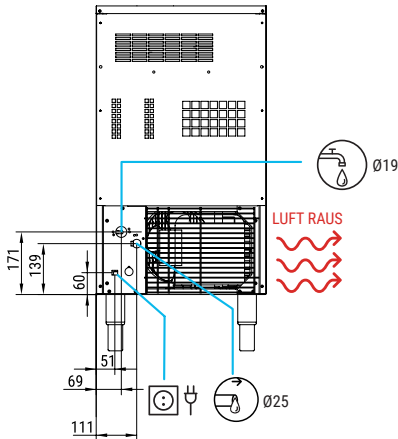


TECHNISCHE DATEN

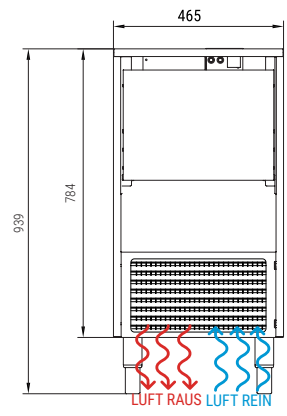
ICE QUEEN 50 C




RÜCKANSICHT



FRONTANSICHT



LINKE SEITENSICHT



* Alle Größen in mm.

LEISTUNGEN

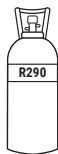
PRODUKTION 50Hz

±10% V

10°C/43°C

5°C/38°C

1 bar/6 bar



V	Hz	ph
230	50	1N

IQ 50C LUFTGEKÜHLT

°C °F	10° 50°	15° 60°	21° 70°	30° 86°
	10°	66	62	57
21° 68°	60	55	53	48
32° 90°	58	52	49	44
43° 109°	45	43	40	33

IQ 50C WASSERGEKÜHLT

°C °F	10° 50°	15° 60°	21° 70°	30° 86°
	10°	67	65	61
21° 68°	63	58	54	51
32° 90°	57	52	49	44
43° 109°	51	48	42	39

MODELLE

MODELLE	ASHRAE CONDITIONS CONDICIONES ASHRAE (W) (BTu/h)	(W) 43°C	(n.)	(mm ²)	FUSE	100 Kg (Kwh)	(l/h)	HEAT REJECTED (W) (BTu/h)	(Kg)	(Kg)	(m ³)
IQ 50C A	679 2.316	430	3	1,5	10	12,3	3,1	482 1.644	55	63	0,33
IQ 50C W	679 2.316	368	3	1,5	10	11,2	22,6	482 1.644	55	63	0,33



ITV ICE MAKERS, S.L.
POL. IND. SECTOR 13, AVDA. DELS HOSTALERS, 2
46394 RIBARROJA DE TURIA, VALENCIA, SPAIN
PHONE: +34 96 166 75 75 | FAX: +34 96 166 81 00
info@itv.es | www.itv.es



SERVICE
service@itv.es
Skype: ITV.Service
+34 961 667 639
8:00AM | 7:00PM



Auf Teile und Lohn.
Vorbehaltlich bestimmter
Einschränkungen und
Ausschlüsse.

