

# ICE QUEEN 160C












230 V / 50 Hz

## SELF-CONTAINED GRANULAR ICE MACHINE

### FEATURES CARATTERISTICHE

- ▶ **PRODUCES WET GRANULAR ICE**  
PRODUCE GHIACCIO GRANULARE UMIDO
- ▶ **THE MOST EFFICIENT EVAPORATOR OF THE MARKET, LOWER ENERGY CONSUMPTION AND HIGHER ICE PRODUCTION**  
L'EVAPORATORE PIÙ EFFICIENTE SUL MERCATO, CONSUMO ENERGETICO MINORE, MAGGIORE PRODUZIONE DI GHIACCIO
- ▶ **EVAPORATOR WITHOUT GASKETS OR SEALS**  
EVAPORATORE SENZA GUARNIZIONI O GIUNTI DI TENUTA
- ▶ **STAINLESS STEEL AUGER WITH RESILIENT COATING TO MAXIMIZE LIFESPAN**  
VITE SENZA FINE IN ACCIAIO INOSSIDABILE CON SUCCESSIVO TRATTAMENTO SUPERFICIALE PER AUMENTARNE LA VITA UTILE
- ▶ **POWERFUL SPEED REDUCER ON TOP**  
POTENTE RIDUTTORE DI VELOCITÀ SULLA PORTA SUPERIORE
- ▶ **AISI 304 STAINLESS STEEL BODY**  
STRUTTURA IN ACCIAIO INOSSIDABILE AISI 304
- ▶ **ELECTROMECHANICAL CONTROL SYSTEM**  
SISTEMA DI CONTROLLO ELETTROMECCANICO
- ▶ **ICE DROPS OUT THROUGH THE OPENING ON THE BOTTOM OF THE UNIT**  
IL GHIACCIO ESCE DA UN'APERTURA POSIZIONATA SULLA PARTE INFERIORE DELLA MACCHINA
- ▶ **ON/OFF LIGHTED ROCKER SWITCH IN FRONT PANEL**  
SPIA LUMINOSA DI FUNZIONAMENTO ON/OFF SUL PANNELLO FRONTALE
- ▶ **TROPICALIZED MACHINES (T CLASS)**  
MACCHINE TROPICALIZZATE (CLASSE T)
- ▶ **NATURAL GAS R290 WITH VERY LOW GLOBAL WARMING POTENTIAL WHICH ALSO REDUCES THE ENERGY CONSUMPTION**  
GAS NATURALE R290 CON INDICE GWP MOLTO BASSO CHE RIDUCE ANCHE IL CONSUMO ENERGETICO
- ▶ **THE INSTALLATION OF AN ANTI-SCALE FILTER AND PERIODIC CLEANING ARE ADVISED IN AREAS WITH MEDIUM OR HIGH LIMESCALE CONTENT (HARD WATER)**  
SI RACCOMANDA DI COLLOCARE UN FILTRO ANTICALCARE E DI EFFETTUARE UNA PULIZIA PERIODICA IN CASO DI ACQUE CON CONTENUTO DI CALCARE MEDIO O ALTO (ACQUE DURE)



	 24 H	 10°C (Kg)	 10°C (Kg)	 21°C (Kg)	 15°C (Kg)	 STOCK (Kg)	 (mm)	 (mm)	
IQ 160C A		166	164	64	-	-	Width 515	Width 615	<b>WET GRANULAR ICE</b> 25% CONTENUTO DI ACQUA RESIDUA
IQ 160C W		-	-				Depth 550	Depth 650	
				Height 1.355	Height 1.550				

### ACCESSORIES ACCESSORI

#### INCLUSO

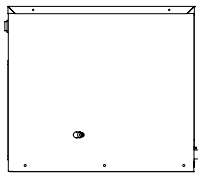


#### NON INCLUSO (OPTIONAL)

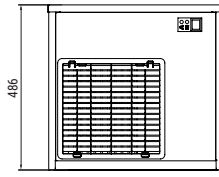




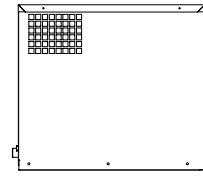
LEFT SIDE VIEW  
VISTA LATERALE SINISTRO



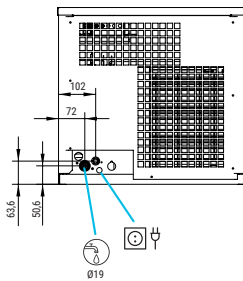
FRONTAL VIEW  
VISTA FRONTALE



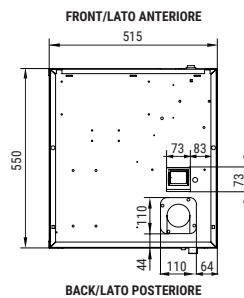
RIGHT SIDE VIEW  
VISTA LATERALE DESTRA



BACK VIEW  
VISTA POSTERIORE



CENTRAL CROSS SECTION  
VIEW OF THE BASE  
VISTA DELLA BASE DALLA  
ZONA CENTRALE



\* All measurements in mm.  
\* Tutte le misure in mm.

OPERATING CONDITIONS CONDIZIONI PER IL FUNZIONAMENTO

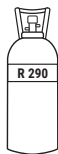
PRODUCTION 50Hz PRODUZIONE 50 Hz

±10% V

10°C/43°C

5°C/38°C

1 bar/6 bar



V	Hz	ph
230	50	1N

24 H <sup>Kg</sup> IQ 160C AIR COOLED

°C / °F	10° / 50°	15° / 60°	21° / 70°	30° / 86°
10° / 50°	166	165	158	145
21° / 68°	166	164	145	135
32° / 90°	160	151	137	131
43° / 109°	143	138	121	115

24 H <sup>Kg</sup> IQ 160C WATER COOLED

°C / °F	10° / 50°	15° / 60°	21° / 70°	30° / 86°
10° / 50°	-	-	-	-
21° / 68°	-	-	-	-
32° / 90°	-	-	-	-
43° / 109°	-	-	-	-

MODELS  
MODELLI



IQ 160C A



1.400 4.777

643

3

1,5

16

8,3

6,8

1.025

3.497

75

85

0,58

IQ 160C W



- -

-

-

-

-

-

-

-

-

-

-

-



ITV ICE MAKERS, S.L.  
POL. IND. SECTOR 13, AVDA. DELS HOSTALERS, 2  
46394 RIBARROJA DE TURIA, VALENCIA, SPAIN  
PHONE: +34 96 166 75 75 | FAX: +34 96 166 81 00  
info@itv.es | www.itv.es



SERVICE  
SERVIZIO ASSISTENZA TECNICA  
service@itv.es  
Skype: ITV.Service  
+34 961 667 639  
8:00AM | 7:00PM



Subject to certain limitations  
and exclusions. Only spare parts.  
Soggetta a limitazioni e revoca. Solo  
parti di ricambio.

