











ICE QUEEN 1100 DREI PHASEN 400 V / 50 Hz

MODULARER FLOCKENEISBEREITER

EIGENSCHAFTEN

- ▶ PRODUZIERT FEUCHTES FLOCKENEIS
- ▶ HOCHEFFIZIENTER VERDAMPFER: GERINGERER ENERGIEVERBRAUCH, HÖHERE EISPRODUKTION
- ▶ VERDAMPFER OHNE DICHTUNGEN UND VERSCHLÜSSE
- ▶ EDELSTAHLSCHNECKE MIT FESTER BESCHICHTUNG FÜR MAXIMALE LEBENSDAUER
- ▶ LEISTUNGSFÄHIGER GESCHWINDIGKEITSREDUZIERER OBEN AUF DEM VERDAMPFER
- ▶ KÖRPER AUS EDELSTAHL AISI 304
- ▶ ELEKTROMECHANISCHES STEUERUNGSSYSTEM
- ▶ DAS EIS KOMMT AUS EINER ÖFFNUNG IM BODEN DER EINHEIT
- ▶ BELEUCHTETER EIN/AUS-SCHALTER AN DER FRONTPLATTE
- ▶ TROPENTAUGLICHE MASCHINEN (KLASSE T)
- ▶ IN HARTWASSERGEBIETE (WASSERHÄRTE ÜBER 14DH) WIRD EIN ANTI KALK FILTER EMPFOHLEN



	 24 H	 10°C (Kg)	 10°C (Kg)	 21°C (Kg)	 15°C (Kg)	 (mm)	 (mm)	 FEUCHTES FLOCKENEIS 25% RESTWASSERGEHALT
IQ 1100 L		1.192	1.160	Breite 1.335 Tiefe 610 Höhe 815	Breite 1.400 Tiefe 685 Höhe 890			
IQ 1100 W		1.266	1.255					

ZUBEHÖR

EINBEGRIFFEN



EMPFOHLEN



EMPFOHLENE VORRATSBEHÄLTEN



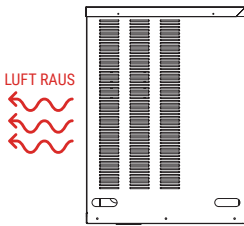
TECHNISCHE DATEN

ICE QUEEN 1100

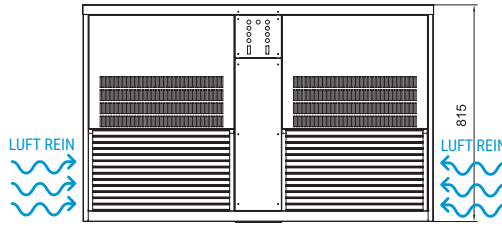


VERDAMPFER
MIT EDELSTAHLSCHNECKE

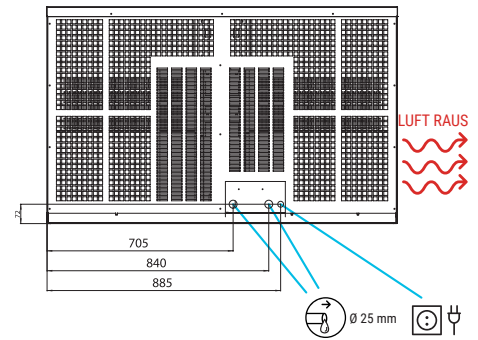
RECHTE SEITENANSICHT



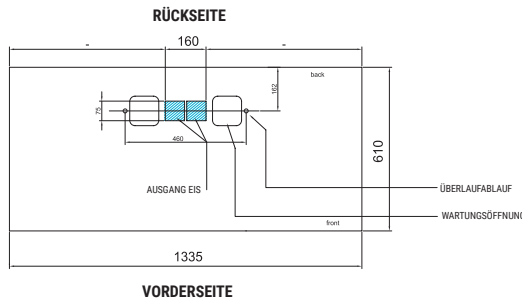
FRONTANSICHT



RÜCKANSICHT



ZENTRALE QUERSCHNITTSANSICHT
DER BASIS



* Alle Größen in mm.

LEISTUNGEN

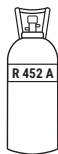
PRODUKTION 50Hz

±10% V

10°C/43°C

5°C/38°C

1 bar/6 bar



V	Hz	ph
400	50	3N

IQ 1100 LUFTGEKÜHLT

°C / °F	10° / 50°	15° / 60°	21° / 70°	30° / 86°
10° / 50°	1192	1150	1100	1050
21° / 68°	1150	1160	1044	996
32° / 90°	994	930	866	820
43° / 109°	850	800	752	710

IQ 1100 WASSERGEKÜHLT

°C / °F	10° / 50°	15° / 60°	21° / 70°	30° / 86°
10° / 50°	1266	1206	1116	1050
21° / 68°	1258	1255	1082	996
32° / 90°	1050	1186	1078	1078
43° / 109°	1240	1178	1074	1074

MODELLE

MODELLE	Temp. Ev. (°C)	ASHRAE KUNDITIONEN (W) (BTU/h)	(W) 43°C	(n.)	(mm ²)	SICHERUNG	100 Kg (Kwh)	(l/h)	WÄRME (W) (BTU/h)	(Kg)	(Kg)	(m ³)
IQ 1100 L	-15°	9.360 31.937	3.700	5	1,5	16	14	48,3	6.940 23.680	210	260	0,85
IQ 1100 W	-15°	9.360 31.937	3.900	5	1,5	16	12,2	322	6.940 23.680	210	260	0,85



ITV ICE MAKERS, S.L.
POL. IND. SECTOR 13, AVDA. DELS HOSTALERS, 2
46394 RIBARROJA DE TURIA, VALENCIA, SPAIN
PHONE: +34 96 166 75 75 | FAX: +34 96 166 81 00
info@itv.es | www.itv.es



SERVICE
service@itv.es
Skype: ITV.Service
+34 961 667 639
8:00AM | 7:00PM



Auf Teile und Lohn.
Vorbehaltlich bestimmter
Einschränkungen und
Auschlüsse.



9000
9001
14000

