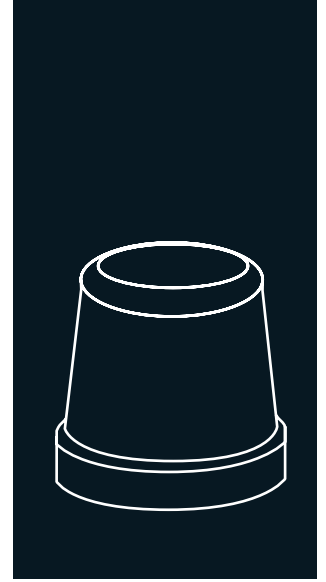












GALA NG60 230 V / 50 Hz

SELF-CONTAINED ICE CUBE MACHINE

FEATURES CARATTERISTICHE

- ▶ **PRODUCES SOLID GOURMET CRYSTAL CLEAR ICE CUBES**
PRODUCE CUBETTI GOURMET PIENI E CRISTALLINI
- ▶ **ELECTRONIC CONTROL THAT ENHANCES THE PERFORMANCE OF THE MACHINE AND ALLOWS IT TO ADAPT TO EXTREME CLIMATES**
CONTROLLO ELETTRONICO CHE MIGLIORA IL FUNZIONAMENTO DELLA MACCHINA E LE PERMETTE DI ADATTARSI A CLIMI ESTREMI
- ▶ **A3S: ANTI-SCALE SPRAY SYSTEM. THE ITV PATENTED SPRAY SYSTEM WITH FLEXIBLE NOZZLES AVOIDS LIMESCALE DEPOSITS WITH SMALL VIBRATIONS**
A3S: ANTI-SCALE SPRAY SYSTEM. SISTEMA SPRAY ANTINCROSTAZIONI BREVETTATO DA ITV CHE EVITA I PICCOLI DEPOSITI DI CALCARE MEDIANTE VIBRAZIONE
- ▶ **SMART FRONT VENTILATION SYSTEM (SFVS) ALLOWS BUILT-IN INSTALLATION OF THE UNIT**
CONCETTO FRONT VENTILATION: VENTILAZIONE FRONTALE IN-OUT CHE PERMETTE DI INCASSARE LA MACCHINA
- ▶ **CLEANING SWITCH: DISCONNECTS THE COOLING SYSTEM WHILE CIRCULATING WATER WITH DESCALING PRODUCT (CALKLIN OR SIMILAR)**
PULSANTE DELLA PULIZIA: PERMETTE IL RICIRCOLO DELL'ACQUA CON UN PRODOTTO DISINCROSTANTE (CALKLIN O SIMILE) SENZA REFRIGERAZIONE
- ▶ **"NEVER STOP" MOTOR PUMP DEVELOPED BY ITV. ITS DESIGN WITHOUT SEALS PREVENTS FROM DETERIORATION IN HARD WATER**
POMPA "NEVER STOP" IDEATA DA ITV. POMPA SENZA GUARNIZIONI CHE EVITA IL DETERIORAMENTO IN ACQUE DURE
- ▶ **EASI: EASY ACCESS FOR SERVICE & INSTALLATION. ALL PANELS CAN BE DISASSEMBLED SEPARATELY**
EASY ACCESS FOR SERVICE & INSTALLATION. ACCESSO FACILE A QUALSIASI PUNTO GRAZIE AI PANNELLI ESTRAIBILI SINGOLARMENTE
- ▶ **ON/OFF LIGHTED ROCKER SWITCH / PCB MOUNTED AT THE BOTTOM**
SPIA LUMINOSA DI FUNZIONAMENTO ON/OFF/ SCHEDA ELETTRONICA MONTATA SULLA PARTE INFERIORE
- ▶ **TROPICALIZED MACHINES (T CLASS) / HEIGHT ADJUSTABLE LEGS FROM 105MM TO 155MM**
MACCHINE TROPICALIZZATE (CLASSE T) / PIEDINI CON ALTEZZA REGOLABILE DA 105MM A 155MM
- ▶ **NATURAL GAS R290 WITH VERY LOW GLOBAL WARMING POTENTIAL WHICH ALSO REDUCES THE ENERGY CONSUMPTION**
GAS NATURALE R290 CON INDICE GWP MOLTO BASSO CHE RIDUCE ANCHE IL CONSUMO ENERGETICO
- ▶ **STIF: STRONG INOX FABRICATION. SOLID STRUCTURE SUPPORTED IN 4 STEEL COLUMNS. AISI 304 STAINLESS STEEL BODY**
STIF: STRONG INOX FRAME. MACCHINA CON ASSETTO SOLIDO A 4 COLONNE E STRUTTURA IN ACCIAIO INOSSIDABILE AISI 304
- ▶ **STRONGEST DOOR OPENING SYSTEM PATENTED BY ITV. DOOR MADE IN STAINLESS STEEL AISI 304**
IL SISTEMA DI APERTURA PIÙ ROBUSTO SUL MERCATO. PORTA IN ACCIAIO INOSSIDABILE. SISTEMA DI APERTURA E AMMORTIZZAZIONE BREVETTATO DA ITV



	 24 H	 10°C (Kg)	 10°C (Kg)	 21°C (Kg)	 15°C (Kg)	 STOCK (Kg)	 (mm)	 (mm)
GALA NG60 A		58	55	25	Width 535 Depth 595 Height 789*	Width 610 Depth 660 Height 1.020		
GALA NG60 W		59	56					



GALA 22gr
35 (Ø) x 35 mm (H)
Average dimensions Dimensioni medie

* WITH LEGS 894/944 CON PIEDINI 894/944

ACCESSORIES ACCESSORI

INCLUSO



WATER INLET HOSE
TUBO INGRESSO DELL'ACQUA



WATER OUTLET HOSE
TUBO DI SCARICO



4 HEIGHT ADJUSTABLE LEG KIT
KIT 4 PIEDINI ALTEZZA REGOLABILE



WATER INLET FILTER GASKET
GIUNTA DEL FILTRO DI INGRESSO DELL'ACQUA



MEDIUM SCOOP
PALETTA MEDIA

NON INCLUSO (OPTIONAL)



ANTI-LIMESCALE FILTER
FILTRO ANTICALCARE



ANTI-LIMESCALE + ANTI-CHLORINE FILTER CS101
FILTRO ANTICALCARE + ANTICLORO CS101



PARTICLE FILTER
FILTRO ANTIPARTICOLATO



C4 WATER SOFTENER
DECALCIFICATORE C4



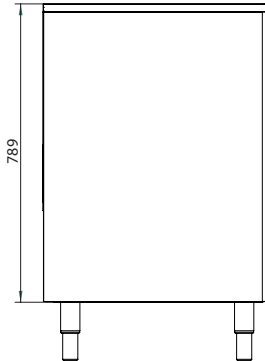
CALKLIN 50 CLEANER
PRODOTTO ANTICALCARE



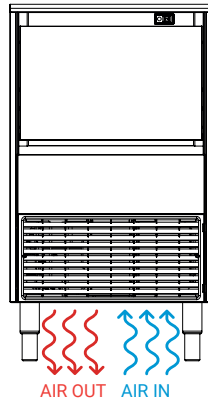
4 WHEELS KIT
KIT 4 ROTELLE



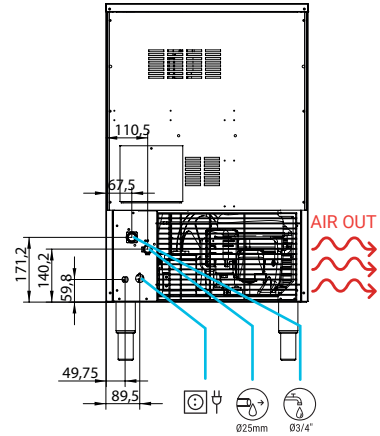
LEFT SIDE VIEW
VISTA LATERALE SINISTRO



FRONTAL VIEW
VISTA FRONTALE



REAR VIEW
VISTA POSTERIORE



* All measurements in mm.
* Tutte le misure in mm.

OPERATING CONDITIONS CONDIZIONI PER IL FUNZIONAMENTO

PRODUCTION 50Hz PRODUZIONE 50 Hz

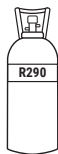
±10% V

10°C/43°C

5°C/38°C

1 bar/6 bar

36 Ice cubes/cycle



V	Hz	ph
230	50	1N

GALA NG60 AIR COOLED

°C °F	10° 50°	15° 60°	21° 70°	30° 86°
	10° 50°	58	56	53
21° 68°	57	55	53	50
32° 90°	53	50	46	43
43° 109°	48	42	36	34

GALA NG60 WATER COOLED

°C °F	10° 50°	15° 60°	21° 70°	30° 86°
	10° 50°	59	58	55
21° 68°	58	56	51	50
32° 90°	54	52	50	46
43° 109°	51	48	46	42

MODELS
MODELLI

	ASHRAE CONDITIONS CONDIZIONI ASHRAE	(W)	(BTU/h)	(W) 43°C	(n.)	(mm ²)	FUSE	100 Kg (Kwh)	(l/h)	HEAT REJECTED (W)	(BTU/h)	(Kg)	(Kg)	(m ³)
GALA NG60 A		1.266	4322	440	3	1,5	10	14,90	5,9	884	3.018	56	61	0,41
GALA NG60 W		1.266	4322	420	3	1,5	10	14,20	30,5	884	3.018	56	61	0,41



ITV ICE MAKERS, S.L.
POL. IND. SECTOR 13, AVDA. DELS HOSTALERS, 2
46394 RIBARROJA DE TURIA, VALENCIA, SPAIN
PHONE: +34 96 166 75 75 | FAX: +34 96 166 81 00
info@itv.es | www.itv.es



SERVICE
SERVIZIO ASSISTENZA TECNICA
service@itv.es
Skype: ITV.Service
+34 961 667 639
8:00AM | 7:00PM



Subject to certain limitations
and exclusions. Only spare parts.
Soggetta a limitazioni e revoca. Solo
parti di ricambio.

