

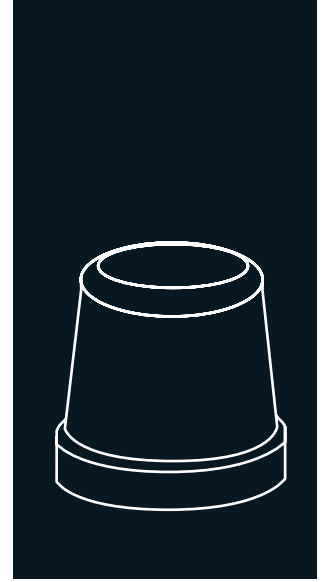
GALA NG110

230 V / 50 Hz

MACHINE À GLAÇONS INDÉPENDANTE

FEATURES CARACTÉRISTIQUES

- ▶ **PRODUCES SOLID GOURMET CRYSTAL CLEAR ICE CUBES.**
PRODUIT DES GLAÇONS GOURMETS, MASSIFS ET CRISTALLINS.
- ▶ **ELECTRONIC CONTROL THAT ENHANCES THE PERFORMANCE OF THE MACHINE AND ALLOWS IT TO ADAPT TO EXTREME CLIMATES.**
CONTRÔLE ÉLECTRONIQUE QUI AMÉLIORE LES PERFORMANCES DE LA MACHINE ET LUI PERMET DE S'ADAPTER AUX CLIMATS EXTRÊMES.
- ▶ **A3S: ANTI-SCALE SPRAY SYSTEM. THE ITV PATENTED SPRAY SYSTEM WITH FLEXIBLE NOZZLES AVOIDS LIMESCALE DEPOSITS WITH SMALL VIBRATIONS.**
A3S: ANTI-SCALE SPRAY SYSTEM. SYSTÈME DE SPRAY ÉLASTIQUE BREVETÉ PAR ITV QUI ÉVITE LES PETITS DÉPÔTS DE CALCAIRE PAR VIBRATION.
- ▶ **SMART FRONT VENTILATION SYSTEM (SFVS) ALLOWS BUILT-IN INSTALLATION OF THE UNIT.**
LE SYSTÈME INTELLIGENT DE VENTILATION FRONTALE (SFVS) PERMET D'INSTALLER LA MACHINE DE MANIÈRE ENCASTRÉE.
- ▶ **CLEANING SWITCH: DISCONNECTS THE COOLING SYSTEM WHILE CIRCULATING WATER WITH DESCALING PRODUCT (CALKLIN OR SIMILAR).**
BOUTON DE NETTOYAGE : ARRÊTE LE SYSTÈME DE REFOUILLISSEMENT EN FAISANT RECIRCULER L'EAU AVEC LE DÉTARTRANT (CALKLIN OU SIMILAIRE).
- ▶ **"NEVER STOP" MOTOR PUMP DEVELOPED BY ITV. ITS DESIGN WITHOUT SEALS PREVENTS FROM DETERIORATION IN HARD WATER.**
POMPE "NEVER STOP" DÉVELOPPÉE PAR ITV. POMPE SANS RÉSERVE, CE QUI ÉVITE SA DÉTÉRIORATION AVEC LES EAUX DURES.
- ▶ **EASI: EASY ACCESS FOR SERVICE & INSTALLATION. ALL PANELS CAN BE DISASSEMBLED SEPARATELY.**
EASI: EASY ACCESS FOR SERVICE & INSTALLATION. ACCÈS FACILE À TOUS LES POINTS CAR TOUS LES PANNEAUX PEUVENT ÊTRE DÉMONTÉS INDÉPENDAMMENT.
- ▶ **ON/OFF LIGHTED ROCKER SWITCH / PCB MOUNTED AT THE BOTTOM.**
INTERRUPTEUR LUMINEUX DE FONCTIONNEMENT ON/OFF / PLAQUE ÉLECTRONIQUE MONTÉE DANS LA PARTIE INFÉRIEURE.
- ▶ **TROPICALIZED MACHINES (T CLASS) / HEIGHT ADJUSTABLE LEGS FROM 105MM TO 155MM.**
MACHINES TROPICALISÉES (CLASSE T) / PIEDS RÉGLABLES EN HAUTEUR DE 105 MM À 155 MM.
- ▶ **NATURAL GAS R290 WITH VERY LOW GLOBAL WARMING POTENTIAL WHICH ALSO REDUCES THE ENERGY CONSUMPTION.**
GAZ NATUREL R290 AVEC UN INDICE GWP TRÈS BAS QUI RÉDUIT ÉGALEMENT LA CONSOMMATION D'ÉNERGIE.
- ▶ **STIF: STRONG INOX FABRICATION. SOLID STRUCTURE SUPPORTED IN 4 STEEL COLUMNS. AISI 304 STAINLESS STEEL BODY.**
STIF: STRONG INOX FRAME. MACHINE AVEC STRUCTURE SOLIDE DE 4 COLONNES ET CARROSSERIE EN ACIER INOXYDABLE AISI 304.
- ▶ **STRONGEST DOOR OPENING SYSTEM PATENTED BY ITV. DOOR MADE IN STAINLESS STEEL AISI 304.**
LA PORTE LA PLUS SOLIDE DU MARCHÉ. FABRIQUÉ EN ACIER INOXYDABLE. SYSTÈME D'OUVREMENT ET AMORTISSEURS BREVETÉS PAR ITV.



	24 H	10°C (Kg)	10°C (Kg)	21°C (Kg)	15°C (Kg)	(Kg)	(mm)	(mm)
GALA NG110 A		107	112	60	60	60	Width 715	Width 790
GALA NG110 W		114	112				Depth 700	Depth 765
							Height 1.044*	Height 1.170



GALA 22gr
35 (Ø) x 35 mm (H)
Average dimensions Dimensions moyennes

* WITH LEGS 1.149/1.199 AVEC PIEDS 1.149/1.199

ACCESSORIES ACCESSOIRES

INCLUDED



WATER INLET HOSE
TUYAU D'ENTRÉE D'EAU



WATER OUTLET HOSE
TUYAU D'ÉVACUATION



4 HEIGHT ADJUSTABLE LEG KIT
KIT 4 PATAS ALTURA REGULABLE



WATER INLET FILTER GASKET
JOINT DE FILTRE D'ENTRÉE D'EAU



MEDIUM SCOOP
PALE MOYENNE

NOT INCLUDED (OPTIONAL)



ANTI-LIMESCALE FILTER
FILTRE ANTICALCAIRE



ANTI-LIMESCALE + ANTI-CHLORINE FILTER CS101
FILTRE ANTICALCAIRE + ANTI-CHLORE CS101



PARTICLE FILTER
FILTRE ANTIPARTICULES



C4 WATER SOFTENER
ADOUCCISSEUR C4



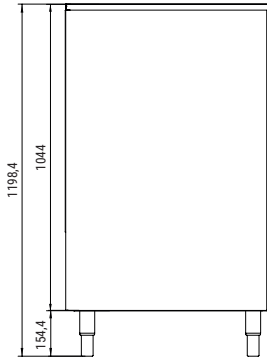
CALKLIN 50 CLEANER
PRODUIT ANTICALCAIRE




4 WHEELS KIT
KIT 4 ROUES



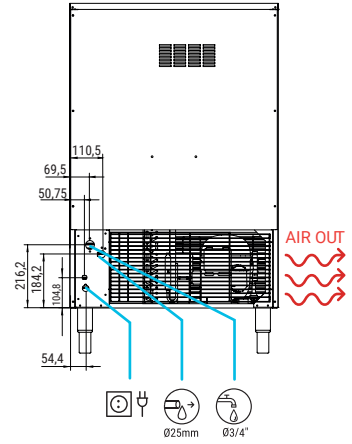
LEFT SIDE VIEW
VUE LATÉRALE GAUCHE



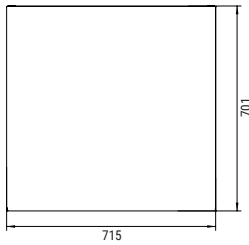
FRONTAL VIEW
VUE DE FACE



REAR VIEW
VUE ARRIÈRE



TOP VIEW
VUE SUPÉRIEURE



*All measurements in mm.
*Toutes les cotes sont en mm.

OPERATING CONDITIONS CONDITIONS DE FONCTIONNEMENT

PRODUCTION 50Hz PRODUCTION 50 Hz

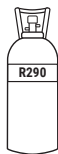
±10% V

10°C/43°C

5°C/38°C

1 bar/6 bar

60 Ice cubes/cycle



V	Hz	ph
230	50	1N

GALA NG110 AIR COOLED

°C °F	10° 50°	15° 60°	21° 70°	30° 86°
	10°	116	113	104
21° 68°	114	112	103	95
32° 90°	100	96	91	85
43° 109°	87	82	78	75

GALA NG110 WATER COOLED

°C °F	10° 50°	15° 60°	21° 70°	30° 86°
	10°	118	114	109
21° 68°	115	112	106	103
32° 90°	108	106	102	96
43° 109°	100	97	91	88

MODÈLES

	+c° -c°	ASHRAE CONDITIONS CONDITIONS ASHRAE (W) (BTu/h)	(W) 43°C	(n.) (mm²)	FUSE	100 Kg (Kwh)	(l/h)	HEAT REJECTED (W) (BTu/h)	(Kg)	(Kg)	(m³)
GALA NG110 A		2.292 7.825	934	3 1,5	16	14,2	14,1	1.747 5.964	81	102	0,71
GALA NG110 W		2.292 7.825	804	3 1,5	16	13,1	47,6	1.747 5.964	81	102	0,71



ITV ICE MAKERS, S.L.
POL. IND. SECTOR 13, AVDA. DELS HOSTALERS, 2
46394 RIBARROJA DE TURIA, VALENCIA, SPAIN
PHONE: +34 96 166 75 75 | FAX: +34 96 166 81 00
info@itv.es | www.itv.es



SERVICE
SERVICE D'ASSISTANCE TECHNIQUE
service@itv.es
Skype: ITV.Service
+34 961 667 639
8:00AM | 7:00PM



Subject to certain limitations
and exclusions. Only spare parts.
Sujet à limitations et exclusions.
Pièces de rechange uniquement.

