

DELTA MAX NG35












230 V / 50 Hz

GOURMET EISKEGELBEREITER MIT BEHÄLTER

EIGENSCHAFTEN

- ▶ PRODUZIERT FESTE, KRISTALLKLARE GOURMETEISKEGEL
- ▶ ELEKTRONISCHE STEUERUNG, DIE DIE LEISTUNG DER MASCHINE VERBESSERT UND DIE ANPASSUNG AN EXTREMES KLIMA ERMÖGLICHT
- ▶ A3S: ANTI-KALK SPRAY-SYSTEM. DAS ITV-PATENTIERTE SPRÜHSYSTEM MIT FLEXIBLEN DÜSEN VERMEIDET KALKANSAMMLUNGEN MIT KLEINEN VIBRATIONEN
- ▶ SMART FRONT VENTILATION SYSTEM (SFVS). FRONTALE VENTILATION ERMÖGLICHT EINE UNTERBAU-INSTALLATION DES GERÄTS. VÖLLIG EINBAUFÄHIG
- ▶ REINIGUNGSSCHALTER: SCHALTET DAS KÜHLSYSTEM WÄHREND DES ENTKALKUNGSVORGANGES AUS (CALKLIN ODER ÄHNLICH)
- ▶ EASI: EINFACHER ZUGANG FÜR SERVICE & INSTALLATION. ALLE PANELS KÖNNEN SEPARAT DEMONTIERT WERDEN
- ▶ BELEUCHTETER AN/AUS WIPPSCHALTER / PLATINE HINTER LÜFTUNGSGITTER MONTIERT
- ▶ HÖHENVERSTELLBARE FÜßE VON 105 MM BIS 155 MM
- ▶ KÄLTEMITTEL ERDGAS R290. SEHR NIEDRIGES TREIBHAUSPOTENTIAL, DAS AUCH DEN ENERGIEVERBRAUCH REDUZIERT
- ▶ STIF: STRONG INOX FABRICATION. ROBUSTE STRUKTUR DURCH 4 INTERNE STAHLSÄULEN. KÖRPER AUS EDELSTAHL AISI 304
- ▶ STÄRKSTES BEHÄLTERÜRÖFFNUNGSSYSTEM AUF DEM MARKT, ITV PATENTIERT. TÜR AUS EDELSTAHL AISI 304



	 24 H	 10°C (Kg)	 10°C (Kg)	 21°C (Kg)	 15°C (Kg)	 (Kg)	 (mm)	 (mm)	
DELTA MAX NG35 L		38	35	20	Breite 465 Tiefe 595 Höhe 789*	Breite 540 Tiefe 660 Höhe 920	DELTA MAX 40gr 40 mm (W) x 44 mm (H) DURCHSCHNITTSGRÖßE		
DELTA MAX NG35 W		40	38						

* MIT FÜßEN 894/944

ZUBEHÖR

EINBEGRIFFEN



EMPFOHLEN



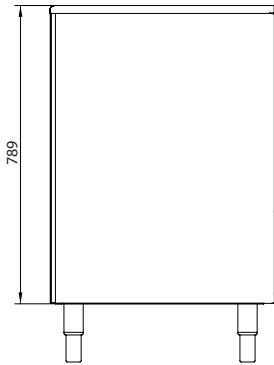
TECHNISCHE DATEN

DELTA MAX NG35

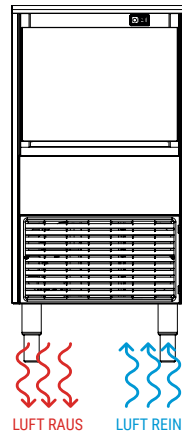


SPRÜHSYSTEM
HORIZONTALER VERDAMPFER

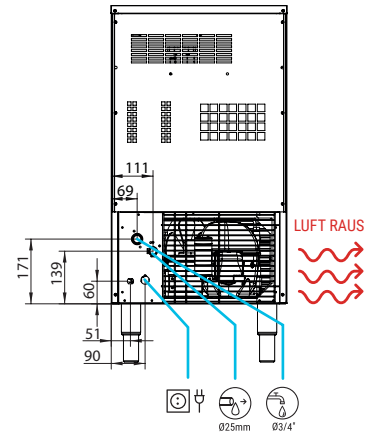
LINKE SEITENSICHT



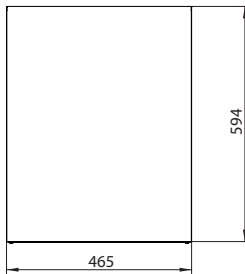
FRONTANSICHT



RÜCKANSICHT



DRAUFSICHT



* Alle Größen in mm.

LEISTUNGEN

PRODUKTION 50Hz


±10% V

10°C/43°C

5°C/38°C

1 bar/6 bar

24 Eiskegel/Zyklus



V	Hz	ph
230	50	1N



DELTA MAX NG35 LUFTGEKÜHLT

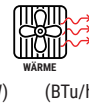
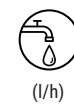

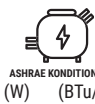
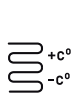
°C °F	10° 50°	15° 60°	21° 70°	30° 86°
	10° 50°	38	36	35
21° 68°	37	35	33	32
32° 90°	33	31	29	25
43° 109°	30	27	25	21



DELTA MAX NG35 WASSERGEKÜHLT

°C °F	10° 50°	15° 60°	21° 70°	30° 86°
	10° 50°	40	39	38
21° 68°	39	38	37	35
32° 90°	38	37	36	33
43° 109°	37	36	34	31

MODELLE



(m³)

MODELLE	1.000	3.412	376	3	1,5	10	20,8	3	744	2.538	45	56	0,33
DELTA MAX NG35 L	1.000	3.412	376	3	1,5	10	20,8	3	744	2.538	45	56	0,33
DELTA MAX NG35 W	1.000	3.412	310	3	1,5	10	19,6	47,5	744	2.538	45	56	0,33



ITV ICE MAKERS, S.L.
POL. IND. SECTOR 13, AVDA. DELS HOSTALERS, 2
46394 RIBARROJA DE TURIA, VALENCIA, SPAIN
PHONE: +34 96 166 75 75 | FAX: +34 96 166 81 00
info@itv.es | www.itv.es



SERVICE
service@itv.es
Skype: ITV.Service
+34 961 667 639
8:00AM | 7:00PM



Auf Teile und Lohn.
Vorbehaltlich bestimmter
Einschränkungen und
Ausschlüsse.

