


## DELTA MAX NG30 230 V / 50 Hz

### GOURMET EISKEGELBEREITER MIT BEHÄLTER

#### EIGENSCHAFTEN

- ▶ PRODUZIERT FESTE, KRISTALLKLARE GOURMETEISKEGEL
- ▶ ELEKTRONISCHE STEUERUNG, DIE DIE LEISTUNG DER MASCHINE VERBESSERT UND DIE ANPASSUNG AN EXTREMES KLIMA ERMÖGLICHT
- ▶ A3S: ANTI-KALK SPRAY-SYSTEM. DAS ITV-PATENTIERTE SPRÜHSYSTEM MIT FLEXIBLEN DÜSEN VERMEIDET KALKANSAMMLUNGEN MIT KLEINEN VIBRATIONEN
- ▶ SMART FRONT VENTILATION SYSTEM (SFVS). FRONTALE VENTILATION ERMÖGLICHT EINE UNTERBAU-INSTALLATION DES GERÄTS. VÖLLIG EINBAUFÄHIG
- ▶ REINIGUNGSSCHALTER: SCHALTET DAS KÜHLSYSTEM WÄHREND DES ENTKALKUNGSVORGANGES AUS (CALKLIN ODER ÄHNLICH)
- ▶ EASI: EINFACHER ZUGANG FÜR SERVICE & INSTALLATION. ALLE PANELS KÖNNEN SEPARAT DEMONTIERT WERDEN
- ▶ BELEUCHTETER AN/AUS WIPPSCHALTER / PLATINE HINTER LÜFTUNGSGITTER MONTIERT
- ▶ HÖHENVERSTELLBARE FÜßE VON 105 MM BIS 155 MM
- ▶ KÄLTEMITTEL ERDGAS R290. SEHR NIEDRIGES TREIBHAUSPOTENTIAL, DAS AUCH DEN ENERGIEVERBRAUCH REDUZIERT
- ▶ STIF: STRONG INOX FABRICATION. ROBUSTE STRUKTUR DURCH 4 INTERNE STAHLSÄULEN. KÖRPER AUS EDELSTAHL AISI 304
- ▶ STÄRKSTES BEHÄLTERÜRÖFFNUNGSSYSTEM AUF DEM MARKT, ITV PATENTIERT. TÜR AUS EDELSTAHL AISI 304



	24 H	10°C (Kg)	10°C (Kg)	21°C (Kg)	15°C (Kg)	(Kg)	(mm)	(mm)	
DELTA MAX NG30 L		35	30	15	Breite 405 Tiefe 515 Höhe 744*	Breite 480 Tiefe 580 Höhe 900	Breite 480 Tiefe 580 Höhe 900	<b>DELTA MAX 40gr</b> 40 mm (W) x 44 mm (H) DURCHSCHNITTSGRÖßE	
DELTA MAX NG30 W		40	38						

\* MIT FÜßEN 849/899

#### ZUBEHÖR

##### EINBEGRIFFEN



##### EMPFOHLEN

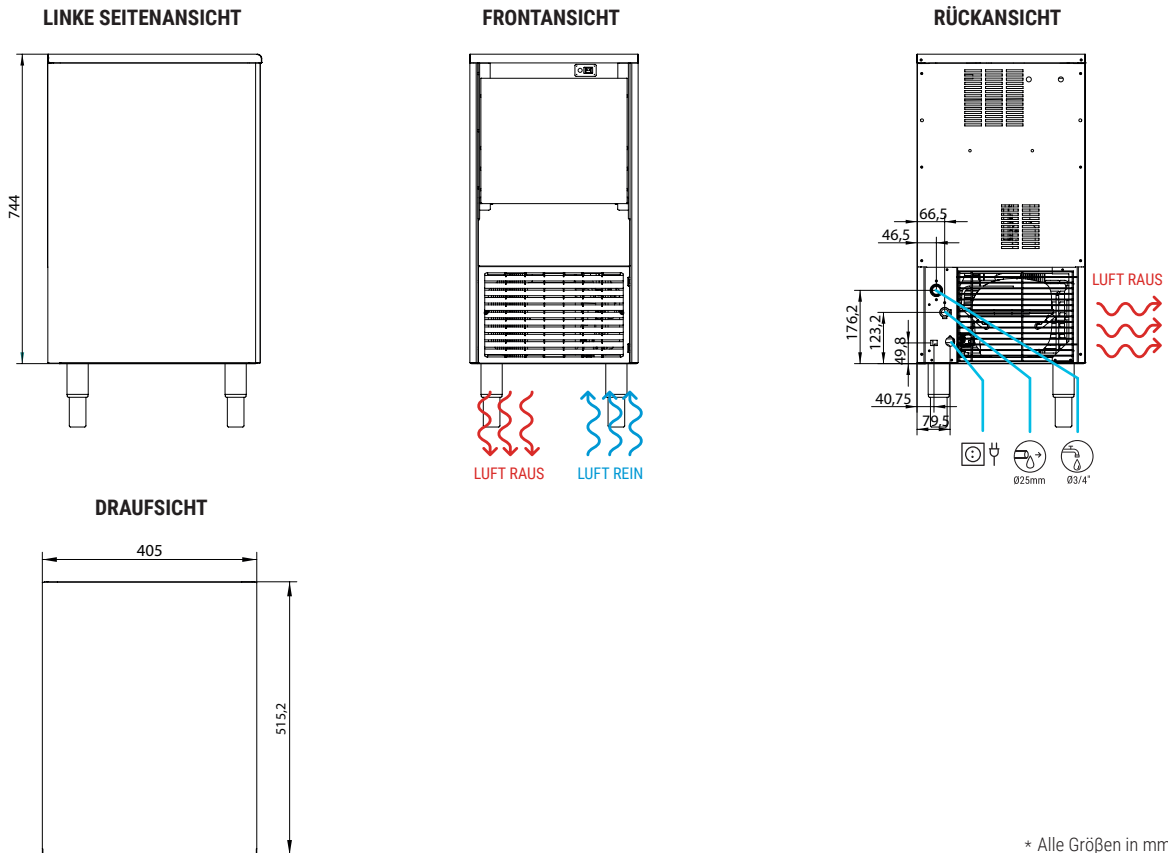


# TECHNISCHE DATEN

## DELTA MAX NG30



SPRÜHSYSTEM  
HORIZONTALER VERDAMPFER



\* Alle Größen in mm.

# LEISTUNGEN

## PRODUKTION 50Hz

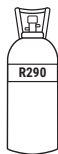
±10% V

10°C/43°C

5°C/38°C

1 bar/6 bar

18 Eiskegel/Zyklus



V	Hz	ph
230	50	1N



### DELTA MAX NG30 LUFTGEKÜHLT

°C	10°	15°	21°	30°
°F	50°	60°	70°	86°
10°	35	33	29	25
50°				
21°	33	30	28	26
68°				
32°	29	26	24	21
90°				
43°	27	26	22	19
109°				



### DELTA MAX NG30 WASSERGEKÜHLT

°C	10°	15°	21°	30°
°F	50°	60°	70°	86°
10°	40	39	38	36
50°				
21°	39	38	37	35
68°				
32°	38	37	36	33
90°				
43°	37	36	34	31
109°				

# MODELLE

	+c° -c°	ASHRAE KONDITIONEN (W) (BTu/h)	(W) 43°C	(n.) (mm²)	SICHERUNG	100 Kg (Kwh)	(l/h)	WÄRME (W) (BTu/h)	(Kg)	(Kg)	(m³)
DELTA MAX NG30 L		1.000 3.412	340	3 1,5	10	22,3	2,7	744 2.538	40	46	0,25
DELTA MAX NG30 W		1.000 3.412	250	3 1,5	10	16,5	29,3	744 2.538	40	46	0,25



ITV ICE MAKERS, S.L.  
POL. IND. SECTOR 13, AVDA. DELS HOSTALERS, 2  
46394 RIBARROJA DE TURIA, VALENCIA, SPAIN  
PHONE: +34 96 166 75 75 | FAX: +34 96 166 81 00  
info@itv.es | www.itv.es



SERVICE  
service@itv.es  
Skype: ITV.Service  
+34 961 667 639  
8:00AM | 7:00PM



Auf Teile und Lohn.  
Vorbehaltlich bestimmter  
Einschränkungen und  
Ausschlüsse.

