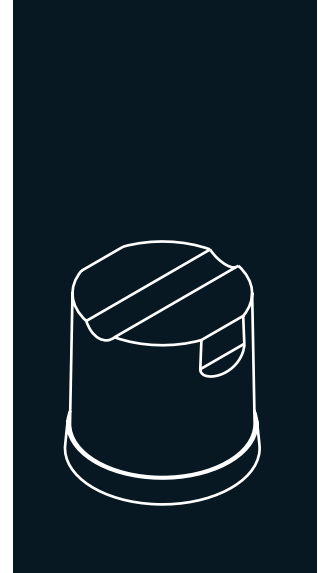


# SUPER STAR MR400 REMOTE CONDENSER

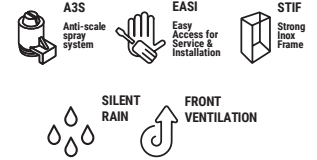

## MODULAR ICE CUBE MACHINE WITH REMOTE CONDENSER

THREE PHASE  
400 V / 50 Hz



### FEATURES CARATTERISTICHE

- ▶ **PRODUCES SOLID GOURMET CRYSTAL CLEAR ICE CUBES**  
PRODUCE CUBETTI GOURMET PIENI E CRISTALLINI
- ▶ **MACHINE WITH BIGGEST PRODUCTION IN ITS RANGE**  
LA MACCHINA DI MAGGIORE PRODUZIONE NELLA SUA CATEGORIA
- ▶ **LOWEST ELECTRICITY CONSUMPTION, ONLY 18 KWH/100 KG ICE (DATA WITH 60 GR CUBE SIZE). THAT MEANS UNTIL 24% ELECTRICITY COST REDUCTION VS. OTHER MODELS IN THE MARKET**  
CONSUMO ELETTRICO PIÙ BASSO, SOLO 18 KWH/100 KG DI GHIACCIO (DATO MISURATO CON UN CUBETTO DA 60 GR.) IMPLICA UN CONSUMO DI ELETTRICITÀ FINO A UN 24% IN MENO RISPETTO AD ALTRI MODELLI SUL MERCATO
- ▶ **LOWEST WATER CONSUMPTION, ONLY 1,68 L/KG ICE. THAT MEANS UNTIL 35% WATER COST REDUCTION VS. OTHER MODELS IN THE MARKET**  
CONSUMO DI ACQUA PIÙ BASSO, SOLO 1,68 L/KG GHIACCIO. IMPLICA UN 35% DI RIDUZIONE DELLE SPESE DELL'ACQUA RISPETTO AD ALTRE MACCHINE SUL MERCATO
- ▶ **ELECTRONIC CONTROL MACHINE. IT ADAPTS CONTINUOUSLY TO ANY VARIATION OF AMBIENT AND WATER TEMPERATURES: ICE CUBES ARE ALWAYS IDENTICAL** MACCHINA CON CONTROLLO ELETTRONICO. SI ADATTA CONTINUAMENTE A QUALSIASI SBALZO DI TEMPERATURA DELL'AMBIENTE O DELL'ACQUA: I CUBETTI SONO SEMPRE IDENTICI
- ▶ **EXTERNAL WARNING LIGHTS. EVERY OPERATION IS UNDER CONTROL**  
SPIA LAMPEGGIANTE DI ALLARME. OGNI OPERAZIONE VIENE CONTROLLATA
- ▶ **CLEANING SWITCH ALLOWS AN EASY CLEANING TASK**  
IL PULSANTE DELLA PULIZIA PERMETTE UNA PULIZIA FACILE
- ▶ **LOWER PERFORMANCE LOSSES WITH HIGH AMBIENT TEMPERATURES THAN IN COMPACT MODELS**  
MINORI PERDITE DI PRODUTTIVITÀ AD ALTE TEMPERATURE RISPETTO AI MODELLI COMPATTI
- ▶ **IT ALLOWS ITS LOCATION IN ENCLOSED AREAS WITHOUT VENTILATION**  
PUÒ ESSERE COLLOCATO IN AREE CHIUSE SENZA VENTILAZIONE
- ▶ **REMOTE CONDENSER PREPARED TO WORK OUTDOORS WITH CORROSION RESISTANT EPOXY COATING**  
CONDENSATORE REMOTO PREDISPOSTO PER IL FUNZIONAMENTO ALL'APERTO CON UN TRATTAMENTO DI RESINA EPOSSIDICA ANTICORROSIONE



	24 H	10°C	15°C	(mm)	(mm)	<b>S. STAR 53/60gr</b> 42 (Ø) x 47 mm (H) *Average dimensions Dimensioni medie
	(Kg)	(Kg)				
<b>SUPER STAR MR 400 REMOTE</b>	395	389	Width 1.321 Depth 638 Height 978	Width 1.410 Depth 740 Height 1.115		
<b>RC10S</b>	-	-	Width 425 Depth 746 Height 566	Width 510 Depth 770 Height 700		

### ACCESSORIES ACCESSORI

#### INCLUDED



**WATER INLET FILTER GASKET**  
GIUNTURA DEL FILTRO DI INGRESSO DELL'ACQUA



**WATER INLET HOSE**  
TUBO INGRESSO DELL'ACQUA



**WATER OUTLET HOSE**  
TUBO DI SCARICO

#### OPTIONAL (NOT INCLUDED)



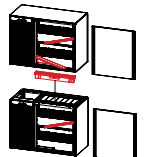
**ANTI-LIMESCALE FILTER**  
FILTRO ANTICALCARE



**PARTICLE FILTER**  
FILTRO ANTIPARTICOLATO



**ANTI LIMESCALE & ANTI-CHLORINE FILTER XL TWIN CS112 FILTRO**  
ANTICLORO Y ANTICALCARE XL TWIN CS112




**STACKING KIT**  
KIT IMPILAMENTO

### RECOMMENDED BINS SERBATOIO RACCOMANDATI

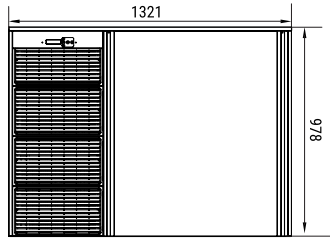




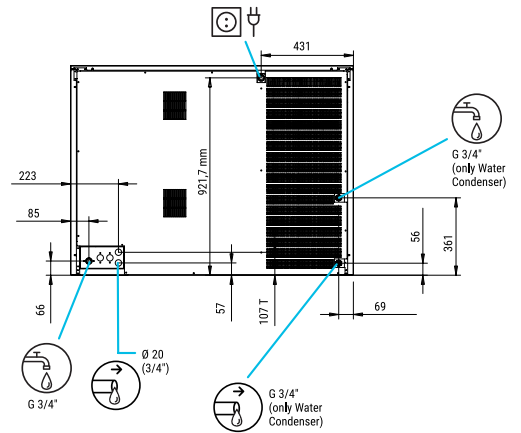
RIGHT SIDE VIEW  
VISTA LATERALE DESTRA



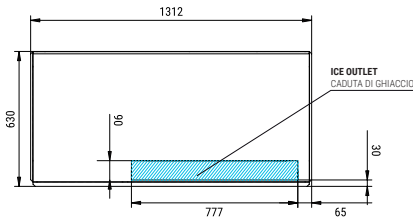
FRONTAL VIEW  
VISTA FRONTALE



REAR VIEW  
VISTA POSTERIORE

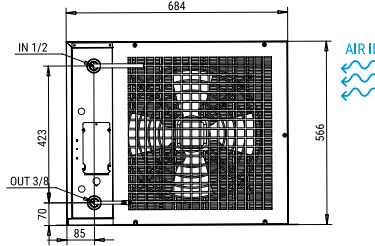


CENTRAL CROSS SECTION  
VIEW OF THE BASE  
VISTA DELLA BASE DALLA  
ZONA CENTRALE

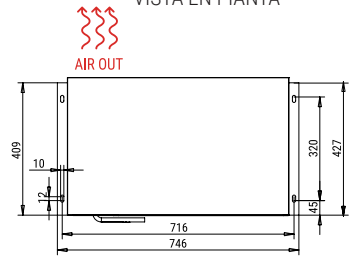


RC10S

RIGHT SIDE VIEW  
VISTA LATERALE DESTRA



TOP VIEW  
VISTA EN PIANTA



\* All measurements in mm.  
\* Tutte le misure in mm.

OPERATING CONDITIONS CONDIZIONI PER IL FUNZIONAMENTO

PRODUCTION 50Hz PRODUZIONE 50 Hz

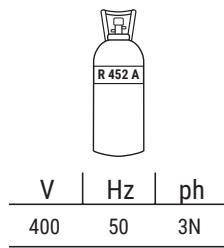
±10% V

10°C/43°C

5°C/38°C

1 bar/6 bar

192 Ice cubes/cycle



SS MR400 R AIR COOLED

°C / °F	10° / 50°	15° / 60°	21° / 70°	30° / 86°
10° / 50°	395	392	365	336
21° / 68°	392	289	360	334
32° / 90°	365	355	324	303
43° / 109°	345	334	298	271

MODELS  
MODELLI

SS MR400 R A

RC10S

	ASHRAE CONDITIONS CONDIZIONI ASHRAE	(W) (BTU/h)	(W) 43°C	(n.) (mm <sup>2</sup> )	FUSE	100 Kg (Kwh)	(l/h)	HEAT REJECTED (W) (BTU/h)	(Kg)	(Kg)	(m <sup>3</sup> )
SS MR400 R A		13.500 46.064	3.350	5 2,5	16	21,3	35,1	8.613 29.389	158	178	1,16
RC10S		- -	200	3 1,5	-	-	-	- -	40	44	0,27



ITV ICE MAKERS, S.L.  
POL. IND. SECTOR 13, AVDA. DELS HOSTALERS, 2  
46394 RIBARROJA DE TURIA, VALENCIA, SPAIN  
PHONE: +34 96 166 75 75 | FAX: +34 96 166 81 00  
info@itv.es | www.itv.es



SERVICE  
SERVIZIO ASSISTENZA TECNICA  
service@itv.es  
Skype: ITV.Service  
+34 961 667 639  
8:00AM | 7:00PM



Subject to certain limitations  
and exclusions. Only spare parts.  
Soggetta a limitazioni e revoca. Solo  
parti di ricambio.

