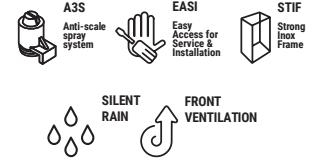
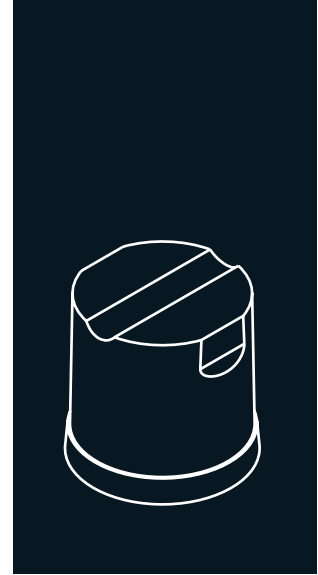


SUPER STAR PLUS MR400 REMOTE CONDENSER THREE PHASE 400 V / 50 Hz

MACHINE À GLAÇONS AVEC CONDENSEUR À DISTANCE

FEATURES CARACTÉRISTIQUES

- ▶ **PRODUCES SOLID GOURMET CRYSTAL CLEAR ICE CUBES.**
PRODUIT DES GLAÇONS GOURMETS, MASSIFS ET CRISTALLINS.
- ▶ **MACHINE WITH BIGGEST PRODUCTION IN ITS RANGE.**
LA MACHINE OFFRANT LA MEILLEURE PRODUCTION SUR SON SEGMENT.
- ▶ **LOWEST ELECTRICITY CONSUMPTION, ONLY 18 KWH/100 KG ICE (DATA WITH 60 GR CUBE SIZE) THAT MEANS UNTIL 24% ELECTRICITY COST REDUCTION VS. OTHER MODELS IN THE MARKET.**
LA CONSOMMATION ÉLECTRIQUE LA PLUS BASSE, SEULEMENT 18 KWH/100 KG DE GLACE (CHIFFRES MOYENS AVEC LE GLAÇON DE 60 GR). CELA SUPPOSE UNE DÉPENSE D'ÉLECTRICITÉ ALLANT JUSQU'À 24% INFÉRIEUR AUX AUTRES MODÈLES DU MARCHÉ.
- ▶ **LOWEST WATER CONSUMPTION, ONLY 1,68 L/KG ICE. THAT MEANS UNTIL 35% WATER COST REDUCTION VS. OTHER MODELS IN THE MARKET.**
LA CONSOMMATION EN EAU LA PLUS FAIBLE, SEULEMENT 1,68 L/KG DE GLACE. CELA SUPPOSE UNE RÉDUCTION DE 35% DE LA DÉPENSE EN EAU PAR RAPPORT AUX AUTRES MACHINES DU MARCHÉ.
- ▶ **ELECTRONIC CONTROL MACHINE. IT ADAPTS CONTINUOUSLY TO ANY VARIATION OF AMBIENT AND WATER TEMPERATURES: ICE CUBES ARE ALWAYS IDENTICAL.**
MACHINE AVEC CONTRÔLE ÉLECTRONIQUE S'ADAPTE CONSTAMMENT À TOUTES LES VARIATIONS DE TEMPÉRATURE AMBIANTE OU DE L'EAU : LES GLAÇONS SONT TOUJOURS IDENTIQUES.
- ▶ **EXTERNAL WARNING LIGHTS. EVERY OPERATION IS UNDER CONTROL.**
TÉMOINS LUMINEUX D'ALARME. CHAQUE OPÉRATION EST SOUS CONTRÔLE.
- ▶ **CLEANING SWITCH ALLOWS AN EASY CLEANING TASK.**
LE BOUTON DE NETTOYAGE PERMET UN NETTOYAGE FACILE.
- ▶ **LOWER PERFORMANCE LOSSES WITH HIGH AMBIENT TEMPERATURES THAN IN COMPACT MODEL.**
PERTES DE RENDEMENT EN CONDITIONS DE TEMPÉRATURES ÉLEVÉES INFÉRIEURES AUX MODÈLES COMPACTS.
- ▶ **IT ALLOWS ITS LOCATION IN ENCLOSED AREAS WITHOUT VENTILATION.**
PERMET D'ÊTRE PLACÉ DANS DES ENDROITS FERMÉS SANS VENTILATION.
- ▶ **REMOTE CONDENSED PREPARED TO WORK OUTDOORS WITH CORROSION RESISTANT EPOXY COATING.**
CONDENSEUR À DISTANCE PRÉPARÉ POUR TRAVAILLER À L'AIR LIBRE AVEC UN TRAITEMENT DE RÉSINE ÉPOXY ANTICORROSION.



	24 H 10°C 10°C (Kg)	21°C 15°C (Kg)	(mm)	(mm)
SUPER STAR PLUS MR 400 REMOTE	387	382	Width 1.321 Depth 638 Height 978	Width 1.410 Depth 740 Height 1.115
RC10S	-	-	Width 425 Depth 746 Height 566	Width 510 Depth 770 Height 700



S. STAR PLUS 60 Gr.
42,6 (Ø) x 49,3 mm (H)
*Average dimensions Dimensions moyennes

ACCESSORIES ACCESSOIRES

INCLUDED



WATER INLET FILTER GASKET
JOINT DE FILTRE D'ENTRÉE D'EAU



WATER INLET HOSE
TUYAU D'ENTRÉE D'EAU



WATER OUTLET HOSE
TUYAU D'ÉVACUATION

OPTIONAL (NOT INCLUDED)



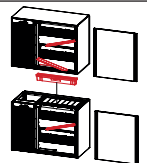
ANTI-LIMESCALE FILTER
FILTRE ANTICALCAIRE



PARTICLE FILTER
FILTRE ANTIPARTICULES



ANTI LIMESCALE & ANTI-CHLORINE FILTER XL
TWIN CS112 FILTRO
FILTRE ANTICALCAIRE + ANTI-CHLORE XL TWIN CS112



STACKING KIT
KIT D'EMPLIAGE

RECOMMENDED BINS RÉSERVOIRS CONSEILLÉS



S500 + SUPER STAR PLUS MR400



SCD400 + SUPER STAR PLUS MR400



SCD600 + SUPER STAR PLUS MR400



SCD800 + SUPER STAR PLUS MR400


TECHNICAL SCHEME SCHÉMA TECHNIQUE

SUPER STAR PLUS MR400 REMOTE CONDENSER

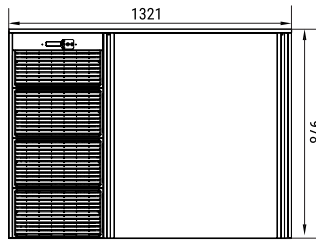


SPRAY SYSTEM
SYSTÈME DE DOUCHE

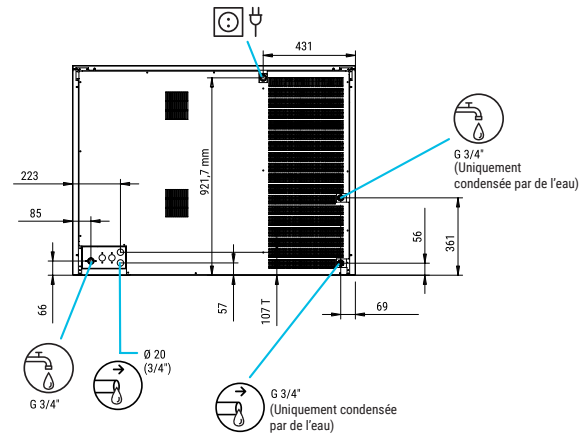
RIGHT SIDE VIEW
VUE LATÉRALE DROITE



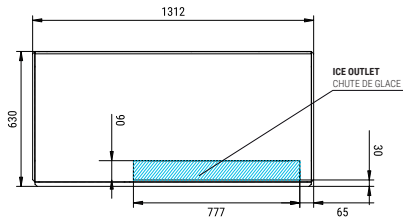
FRONTAL VIEW
VUE DE FACE



REAR VIEW
VUE ARRIÈRE

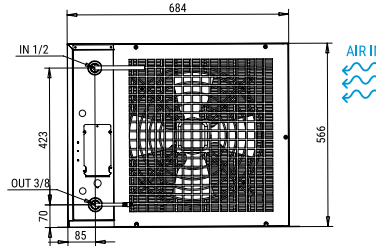


CENTRAL CROSS SECTION
VIEW OF THE BASE
VUE DE LA BASE DEPUIS LA
SECTION CENTRALE

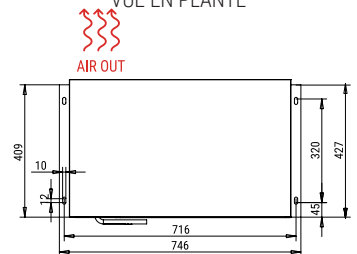


RC10S

RIGHT SIDE VIEW
VUE LATÉRALE DROITE



TOP VIEW
VUE EN PLANTE



*All measurements in mm.
*Toutes les cotes sont en mm.

OPERATING CONDITIONS CONDITIONS DE FONCTIONNEMENT

PRODUCTION 50Hz PRODUCTION 50 Hz

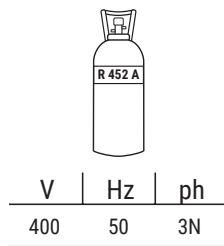
±10% V

10°C/43°C

5°C/38°C

1 bar/6 bar

192 Ice cubes/cycle



SSP MR400 R AIR COOLED

°C	10°	15°	21°	30°
°F	50°	60°	70°	86°
10°	387	384	358	330
50°				
21°	384	382	353	328
68°				
32°	358	348	317	297
90°				
43°	338	328	292	266
109°				

MODÈLES

SSP MR400 R A

RC10S

	ASHRAE CONDITIONS CONDITIONS ASHRAE	(W)	(BTu/h)	(W) 43°C	(n.)	(mm ²)	FUSE	100 Kg (Kwh)	(l/h)	HEAT REJECTED (W)	(BTu/h)	(Kg)	(Kg)	(m ³)
SSP MR400 R A		13.500	46.064	3.350	5	2,5	16	21,3	35,4	8.613	29.389	158	178	1,16
RC10S		-	-	200	3	1,5	-	-	-	-	-	40	44	0,27



ITV ICE MAKERS, S.L.
POL. IND. SECTOR 13, AVDA. DELS HOSTALERS, 2
46394 RIBARROJA DE TURIA, VALENCIA, SPAIN
PHONE: +34 96 166 75 75 | FAX: +34 96 166 81 00
info@itv.es | www.itv.es



SERVICE
SERVICE D'ASSISTANCE TECHNIQUE
service@itv.es
Skype: ITV.Service
+34 961 667 639
8:00AM | 7:00PM



Subject to certain limitations
and exclusions. Only spare parts.
Sujet à limitations et exclusions.
Pièces de rechange uniquement.

