

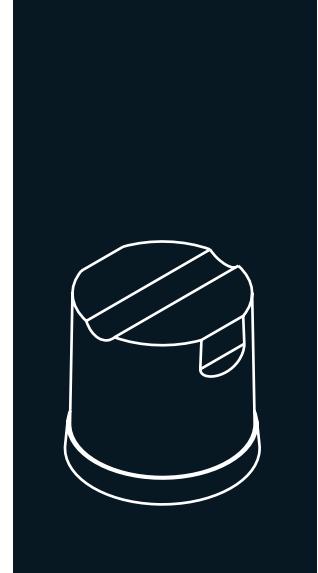
# SUPER STAR PLUS MR400

THREE PHASE  
400 V / 50 Hz

## MACHINE À GLAÇONS MODULAIRE

### FEATURES CARACTÉRISTIQUES

- ▶ **PRODUCES SOLID GOURMET CRYSTAL CLEAR ICE CUBES.**  
PRODUIT DES GLAÇONS GOURMETS, MASSIFS ET CRISTALLINS.
- ▶ **MACHINE WITH BIGGEST PRODUCTION IN ITS RANGE.**  
LA MACHINE OFFRANT LA MEILLEURE PRODUCTION SUR SON SEGMENT.
- ▶ **LOWEST ELECTRICITY CONSUMPTION, ONLY 18 KWH/100 KG ICE (DATA WITH 60 GR CUBE SIZE). THAT MEANS UNTIL 24% ELECTRICITY COST REDUCTION VS. OTHER MODELS IN THE MARKET.**  
LA CONSOMMATION ÉLECTRIQUE LA PLUS BASSE, SEULEMENT 18 KWH/100 KG DE GLACE (CHIFFRES MOYENS AVEC LE GLAÇON DE 60 GR). CELA SUPPOSE UNE DÉPENSE D'ÉLECTRICITÉ ALLANT JUSQU'À 24% INFÉRIEUR AUX AUTRES MODÈLES DU MARCHÉ.
- ▶ **LOWEST WATER CONSUMPTION, ONLY 1,68 L/KG ICE. THAT MEANS UNTIL 35% WATER COST REDUCTION VS. OTHER MODELS IN THE MARKET.**  
LA CONSOMMATION EN EAU LA PLUS FAIBLE, SEULEMENT 1,68 L/KG DE GLACE. CELA SUPPOSE UNE RÉDUCTION DE 35% DE LA DÉPENSE EN EAU PAR RAPPORT AUX AUTRES MACHINES DU MARCHÉ.
- ▶ **ELECTRONIC CONTROL MACHINE. IT ADAPTS CONTINUOUSLY TO ANY VARIATION OF AMBIENT AND WATER TEMPERATURES: ICE CUBES ARE ALWAYS IDENTICAL.**  
MACHINE AVEC CONTRÔLE ÉLECTRONIQUE S'ADAPTE CONSTAMMENT À TOUTES LES VARIATIONS DE TEMPÉRATURE AMBIANTE OU DE L'EAU : LES GLAÇONS SONT TOUJOURS IDENTIQUES.
- ▶ **EXTERNAL WARNING LIGHTS. EVERY OPERATION IS UNDER CONTROL.**  
TÉMOINS LUMINEUX D'ALARME. CHAQUE OPÉRATION EST SOUS CONTRÔLE.
- ▶ **CLEANING SWITCH ALLOWS AN EASY CLEANING TASK.**  
LE BOUTON DE NETTOYAGE PERMET UN NETTOYAGE FACILE.



	24 H Kg	10°C Kg	10°C Kg	21°C Kg	15°C Kg	(mm)	(mm)	<p><b>S. STAR PLUS 60 Gr.</b> 42,6 (Ø) x 49,3 mm (H) *Average dimensions Dimensions moyennes</p>
SUPER STAR PLUS MR400 A		405	391	1.321	638	978	Width 1.410 Depth 740 Height 1.115	
SUPER STAR PLUS MR400 A		405	391					

### ACCESSORIES ACCESSOIRES

#### INCLUDED



**WATER INLET FILTER GASKET**  
JOINT DE FILTRE D'ENTRÉE D'EAU



**WATER INLET HOSE**  
TUYAU D'ENTRÉE D'EAU



**WATER OUTLET HOSE**  
TUYAU D'ÉVACUATION

#### OPTIONAL (NOT INCLUDED)



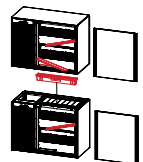
**ANTI-LIMESCALE FILTER**  
FILTRE ANTICALCAIRE



**PARTICLE FILTER**  
FILTRE ANTIPARTICULES




**ANTI LIMESCALE & ANTI-CHLORINE FILTER XL TWIN CS112 FILTERO**  
FILTRE ANTICALCAIRE + ANTI-CHLORE XL TWIN CS112



**STACKING KIT**  
KIT D'EMPLIAGE

### RECOMMENDED BINS RÉSERVOIRS CONSEILLÉS



S500 + SUPER STAR PLUS MR400

SCD400 + SUPER STAR PLUS MR400

SCD600 + SUPER STAR PLUS MR400

SCD800 + SUPER STAR PLUS MR400


# TECHNICAL SCHEME SCHÉMA TECHNIQUE

## SUPER STAR PLUS MR400

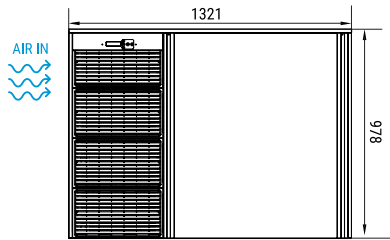


SPRAY SYSTEM  
SYSTÈME DE DOUCHE

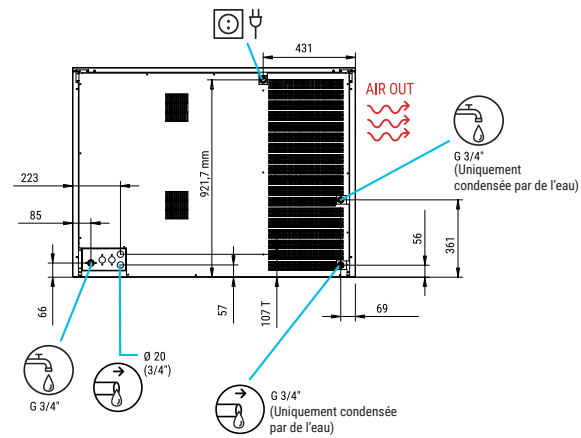
RIGHT SIDE VIEW  
VUE LATÉRALE DROITE



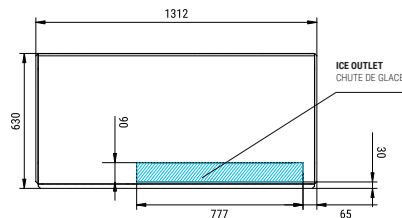
FRONTAL VIEW  
VUE DE FACE



REAR VIEW  
VUE ARRIÈRE



CENTRAL CROSS SECTION  
VIEW OF THE BASE  
VUE DE LA BASE DEPUIS LA  
SECTION CENTRALE



\*All measurements in mm.  
\*Toutes les cotes sont en mm.

## OPERATING CONDITIONS CONDITIONS DE FONCTIONNEMENT

PRODUCTION 50Hz PRODUCTION 50 Hz

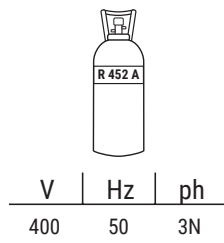
±10% V

10°C/43°C

5°C/38°C

1 bar/6 bar

192 Ice cubes/cycle



SSP MR400 AIR COOLED

°C °F	10° 50°	15° 60°	21° 70°	30° 86°
	10°	405	391	385
50°	400	391	380	355
21° 68°	400	391	380	355
32° 90°	387	378	370	342
43° 109°	330	320	307	280



SSP MR400 WATER COOLED

°C °F	10° 50°	15° 60°	21° 70°	30° 86°
	10°	405	394	385
50°	405	394	385	360
21° 68°	400	391	380	355
32° 90°	390	382	373	345
43° 109°	350	330	315	300

## MODÈLES

SSP MR400 A

SSP MR400 W

	ASHRAE CONDITIONS CONDITIONS ASHRAE	(W)	(BTu/h)	(W) 43°C	(n.)	(mm <sup>2</sup> )	FUSE	100 Kg (Kwh)	(l/h)	HEAT REJECTED (W)	(BTu/h)	(Kg)	(Kg)	(m <sup>3</sup> )
SSP MR400 A		13.500	46.064	3.350	5	2,5	16	18	20,6	8.613	29.389	165	191	1,16
SSP MR400 W		13.500	46.064	3.350	5	2,5	16	18	273,2	8.613	29.389	165	191	1,16



ITV ICE MAKERS, S.L.  
POL. IND. SECTOR 13, AVDA. DELS HOSTALERS, 2  
46394 RIBARROJA DE TURIA, VALENCIA, SPAIN  
PHONE: +34 96 166 75 75 | FAX: +34 96 166 81 00  
info@itv.es | www.itv.es



SERVICE  
SERVICE D'ASSISTANCE TECHNIQUE  
service@itv.es  
Skype: ITV.Service  
+34 961 667 639  
8:00AM | 7:00PM



Subject to certain limitations  
and exclusions. Only spare parts.  
Sujet à limitations et exclusions.  
Pièces de rechange uniquement.

