


SUPER STAR MR400

MODULAR ICE CUBE MACHINE

THREE PHASE
400 V / 50 Hz



FEATURES CARATTERISTICHE

- ▶ **PRODUCES SOLID GOURMET CRYSTAL CLEAR ICE CUBES**
PRODUCE CUBETTI GOURMET PIENI E CRISTALLINI
- ▶ **MACHINE WITH BIGGEST PRODUCTION IN ITS RANGE**
LA MACCHINA DI MAGGIORE PRODUZIONE NELLA SUA CATEGORIA
- ▶ **LOWEST ELECTRICITY CONSUMPTION, ONLY 18 KWH/100 KG ICE (DATA WITH 60 GR CUBE SIZE). THAT MEANS UNTIL 24% ELECTRICITY COST REDUCTION VS. OTHER MODELS IN THE MARKET**
CONSUMO ELETTRICO PIÙ BASSO, SOLO 18 KWH/100 KG DI GHIACCIO (DATO MISURATO CON UN CUBETTO DA 60 GR.) IMPLICA UN CONSUMO DI ELETTRICITÀ FINO A UN 24% IN MENO RISPETTO AD ALTRI MODELLI SUL MERCATO
- ▶ **LOWEST WATER CONSUMPTION, ONLY 1,68 L/KG ICE. THAT MEANS UNTIL 35% WATER COST REDUCTION VS. OTHER MODELS IN THE MARKET**
CONSUMO DI ACQUA PIÙ BASSO, SOLO 1,68 L/KG GHIACCIO. IMPLICA UN 35% DI RIDUZIONE DELLE SPESE DELL'ACQUA RISPETTO AD ALTRE MACCHINE SUL MERCATO
- ▶ **ELECTRONIC CONTROL MACHINE. IT ADAPTS CONTINUOUSLY TO ANY VARIATION OF AMBIENT AND WATER TEMPERATURES: ICE CUBES ARE ALWAYS IDENTICAL**
MACCHINA CON CONTROLLO ELETTRONICO. SI ADATTA CONTINUAMENTE A QUALSIASI SBALZO DI TEMPERATURA DELL'AMBIENTE O DELL'ACQUA: I CUBETTI SONO SEMPRE IDENTICI
- ▶ **EXTERNAL WARNING LIGHTS. EVERY OPERATION IS UNDER CONTROL**
SPIA LAMPEGGIANTE DI ALLARME. OGNI OPERAZIONE VIENE CONTROLLATA
- ▶ **CLEANING SWITCH ALLOWS AN EASY CLEANING TASK**
IL PULSANTE DELLA PULIZIA PERMETTE UNA PULIZIA FACILE



	(Kg)	(Kg)	(Kg)	(mm)	(mm)	S. STAR 53/60gr 42 (Ø) x 47 mm (H) *Average dimensions Dimensioni medie
SUPER STAR MR400 A	426	400	400	Width 1.321 Depth 638 Height 978	Width 1.410 Depth 740 Height 1.115	
SUPER STAR MR400 A	426	400	400			

ACCESSORIES ACCESSORI

INCLUDED



WATER INLET FILTER GASKET
GIUNTURA DEL FILTRO DI INGRESSO DELL'ACQUA

WATER INLET HOSE
TUBO INGRESSO DELL'ACQUA

WATER OUTLET HOSE
TUBO DI SCARICO

OPTIONAL (NOT INCLUDED)



ANTI-LIMESCALE FILTER
FILTRO ANTICALCARE

PARTICLE FILTER
FILTRO ANTIPARTICOLATO

ANTI LIMESCALE & ANTI-CHLORINE FILTER XL TWIN CS12
ANTICLORO Y ANTICALCARE XL TWIN CS12

STACKING KIT
KIT IMPILAMENTO

RECOMMENDED BINS SERBATOIO RACCOMANDATI



S500 + SUPER STAR MR400


SCD400 + SUPER STAR MR400

SCD600 + SUPER STAR MR400

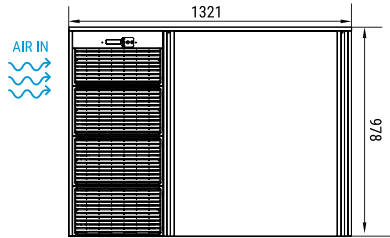
SCD800 + SUPER STAR MR400



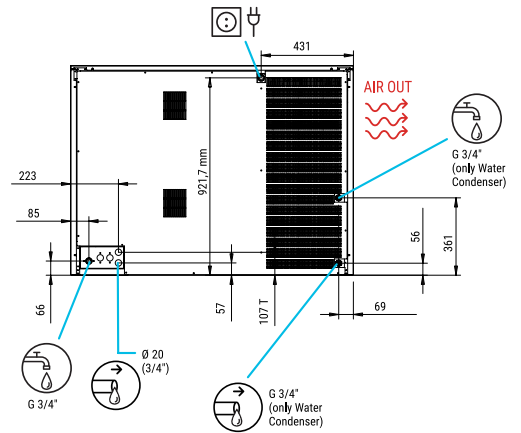
RIGHT SIDE VIEW
VISTA LATERALE DESTRA



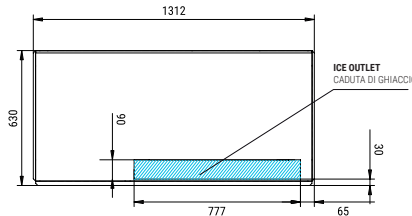
FRONTAL VIEW
VISTA FRONTALE



REAR VIEW
VISTA POSTERIORE



CENTRAL CROSS SECTION VIEW OF THE BASE
VISTA DELLA BASE DALLA ZONA CENTRALE



* All measurements in mm.
* Tutte le misure in mm.

OPERATING CONDITIONS CONDIZIONI PER IL FUNZIONAMENTO

PRODUCTION 50Hz PRODUZIONE 50 Hz

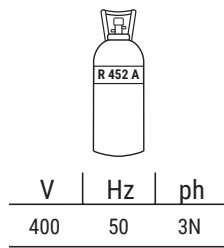
±10% V

10°C/43°C

5°C/38°C

1 bar/6 bar

192 Ice cubes/cycle



SS MR400 AIR COOLED

°C / °F	10° / 50°	15° / 60°	21° / 70°	30° / 86°
10° / 50°	426	416	386	347
21° / 68°	414	400	369	342
32° / 90°	391	380	342	312
43° / 109°	347	337	297	257

SS MR400 WATER COOLED

°C / °F	10° / 50°	15° / 60°	21° / 70°	30° / 86°
10° / 50°	426	411	396	347
21° / 68°	416	401	376	335
32° / 90°	396	376	356	312
43° / 109°	376	356	331	287

MODELS
MODELLI

SS MR400 A

SS MR400 W

	ASHRAE CONDITIONS CONDIZIONI ASHRAE	(W) 43°C	(n.) (mm ²)	FUSE	100 Kg (Kwh)	(l/h)	HEAT REJECTED (W) (BTu/h)	(Kg)	(Kg)	(m ³)
SS MR400 A	13.500 46.064	3.350	5 2,5	16	20,6	31	8.613 29.389	165	191	1,16
SS MR400 W	13.500 46.064	3.350	5 2,5	16	18,3	274	8.613 29.389	165	191	1,16



ITV ICE MAKERS, S.L.
POL. IND. SECTOR 13, AVDA. DELS HOSTALERS, 2
46394 RIBARROJA DE TURIA, VALENCIA, SPAIN
PHONE: +34 96 166 75 75 | FAX: +34 96 166 81 00
info@itv.es | www.itv.es



SERVICE
SERVIZIO ASSISTENZA TECNICA
service@itv.es
Skype: ITV.Service
+34 961 667 639
8:00AM | 7:00PM



Subject to certain limitations
and exclusions. Only spare parts.
Soggetta a limitazioni e revoca. Solo
parti di ricambio.

