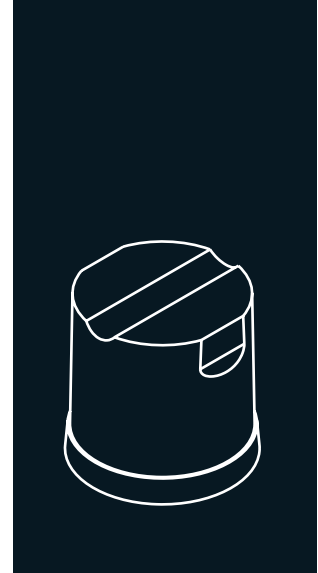












SUPER STAR MR400 230 V / 50 Hz

MODULAR GOURMET EISKEGELBEREITER

EIGENSCHAFTEN

- ▶ PRODUZIERT FESTE GOURMET KRISTALLKLARE EISKEGELS
- ▶ MASCHINE MIT GRÖBTER PRODUKTION IN SEINEM BEREICH
- ▶ NIEDRIGSTER STROMVERBRAUCH, NUR 18 KWH / 100 KG EIS (DATEN MIT 60 GR. EISKEGELGRÖSSE). DAS BEDEUTET BIS 24% STROMKOSTENREDUZIERUNG GEGENÜBER. ANDERE MODELLE AUF DEM MARKT
- ▶ NIEDRIGSTER WASSERVERBRAUCH, NUR 1,68 L / KG EIS. DAS BEDEUTET BIS 35% WASSERKOSTENREDUZIERUNG GEGENÜBER ANDERE MODELLE AUF DEM MARKT
- ▶ ELEKTRONISCH GESTEUERTE MASCHINE. PASST SICH KONTINUIERLICH JEDER VARIANTE AN: UMGEBUNGS- UND WASSERTEMPERATUREN. EISKEGELS SIND IMMER IDENTISCH
- ▶ EXTERNE ANZEIGELICHTER. FÜR EINE KONSTANTE ÜBERWACHUNG WÄHREND DES BETRIEBS
- ▶ REINIGUNGSSCHALTER ERMÖGLICHT EINE EINFACHE REINIGUNG MIT 1 DRUCK AUF DEN KNOFF



	24 H 	10°C  10°C 	21°C  15°C 			
SUPER STAR MR400 L		378	362	Breite 1.321 Tiefe 638 Höhe 978	Breite 1.410 Tiefe 740 Höhe 1.115	S. STAR 53/60 gr 42 (Ø) x 47 mm (H) *DURCHSCHNITTSGRÖßE
SUPER STAR MR400 L		378	361			

ZUBEHÖR


EINBEGRIFFEN



EMPFOHLEN



EMPFOHLENER VORRATSBEHÄLTER




TECHNISCHE DATEN

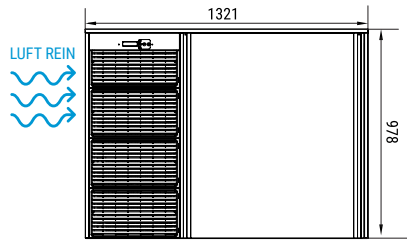
SUPER STAR MR400



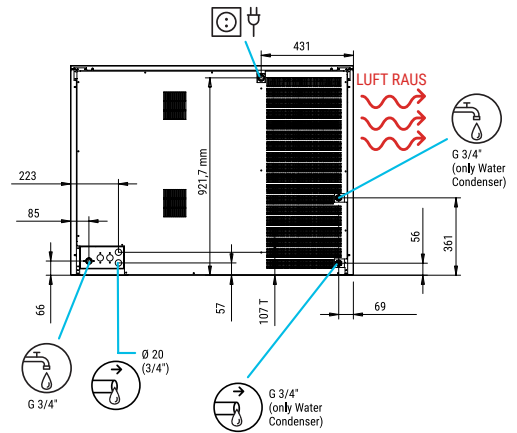
RECHTE SEITENANSICHT



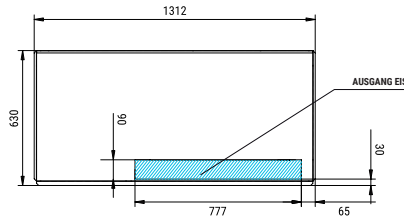
FRONTANSICHT



RÜCKANSICHT



ZENTRALE QUERSCHNITTSANSICHT DER BASIS



* Alle Größen in mm.

LEISTUNGEN

PRODUKTION 50Hz

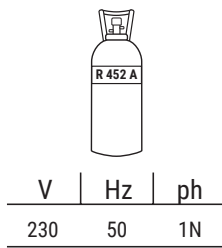
±10% V

5°C/43°C

5°C/35°C

1 bar/6 bar

192 Eiskegel/Zyklus



SS MR 400 LUFTGEKÜHLT

°C °F	10° 50°	15° 60°	21° 70°	30° 86°
	10°	378	367	351
21°	374	362	344	328
32°	357	342	328	311
43°	274	254	243	214
109°				

SS MR 400 WASSERGEKÜHLT

°C °F	10° 50°	15° 60°	21° 70°	30° 86°
	10°	378	367	351
21°	374	362	344	328
32°	357	342	328	311
43°	274	254	243	214
109°				

MODELLE

MODELLE	+C° -C°	ASHRAE KONDITIONEN (W) (BTU/h)	(W) 43°C	(n.) (mm²)	SICHERUNG	100 Kg (Kwh)	(l/h)	WÄRME (W) (BTU/h)	(Kg)	(Kg)	(m³)
SS MR400 L		13.500 46.064	3.140	3 2,5	25	18,1	24,4	6.462 22.049	165	191	1,16
SS MR400 W		13.500 46.064	3.620	3 2,5	25	16,9	216,32	6.462 22.049	165	191	1,16



ITV ICE MAKERS, S.L.
POL. IND. SECTOR 13, AVDA. DELS HOSTALERS, 2
46394 RIBARROJA DE TURIA, VALENCIA, SPAIN
PHONE: +34 96 166 75 75 | FAX: +34 96 166 81 00
info@itv.es | www.itv.es



SERVICE
service@itv.es
Skype: ITV.Service
+34 961 667 639
8:00AM | 7:00PM



Auf Teile und Lohn.
Vorbehaltlich bestimmter
Einschränkungen und
Ausschlüsse.



9000
9001
14000

