


GALA MR400




THREE PHASE
400 V / 60 Hz

MODULAR ICE CUBE MACHINE

FEATURES CARACTERÍSTICAS

- ▶ **PRODUCES SOLID GOURMET CRYSTAL CLEAR ICE CUBES**
PRODUCE CUBITOS GOURMET MACIZOS Y CRISTALINOS
- ▶ **MACHINE WITH BIGGEST PRODUCTION IN ITS RANGE**
LA MÁQUINA DE MAYOR PRODUCCIÓN EN SU SEGMENTO
- ▶ **LOWEST ELECTRICITY CONSUMPTION, ONLY 18 KWH/100 KG ICE (DATA WITH 60 GR CUBE SIZE). THAT MEANS UNTIL 24% ELECTRICITY COST REDUCTION VS. OTHER MODELS IN THE MARKET**
EL MÁS BAJO CONSUMO ELÉCTRICO, SÓLO 18 KWH/100 KG DE HIELO (DATO MEDIDO CON EL CUBITO DE 60 GR). ESTO SUPONE UN GASTO DE ELECTRICIDAD HASTA UN 24% INFERIOR A OTROS MODELOS DEL MERCADO
- ▶ **LOWEST WATER CONSUMPTION, ONLY 1,68 L/KG ICE. THAT MEANS UNTIL 35% WATER COST REDUCTION VS. OTHER MODELS IN THE MARKET**
EL MÁS BAJO CONSUMO DE AGUA, SÓLO 1,68 L/KG HIELO. ESTO SUPONE UN 35% DE REDUCCIÓN DE GASTO EN AGUA RESPECTO A OTRAS MÁQUINAS DEL MERCADO
- ▶ **ELECTRONIC CONTROL MACHINE. IT ADAPTS CONTINUOUSLY TO ANY VARIATION OF AMBIENT AND WATER TEMPERATURES: ICE CUBES ARE ALWAYS IDENTICAL** MÁQUINA CON CONTROL ELECTRÓNICO. SE ADAPTA CONTINUAMENTE A CUALQUIER VARIACIÓN DE TEMPERATURA AMBIENTE O DEL AGUA: LOS CUBITOS SON SIEMPRE IDÉNTICOS
- ▶ **EXTERNAL WARNING LIGHTS. EVERY OPERATION IS UNDER CONTROL**
TESTIGOS LUMINOSOS DE ALARMA. CADA OPERACIÓN SE TIENE BAJO CONTROL
- ▶ **CLEANING SWITCH ALLOWS AN EASY CLEANING TASK**
EL BOTÓN DE LIMPIEZA PERMITE UNA TAREA DE LIMPIEZA FÁCIL



		10°C (Kg)	10°C (Kg)	21°C (Kg)	15°C (Kg)	(mm)	(mm)	 GALA 22 gr 35 (Ø) x 35 mm (H) *Average dimensions Dimensiones promedio
GALA MR400 A		365	343	Width 1.321 Depth 638 Height 978	Width 1.410 Depth 740 Height 1.115			
GALA MR400 W		-	-					

ACCESSORIES ACCESORIOS

INCLUDED



WATER INLET FILTER GASKET
JUNTA DE FILTRO DE ENTRADA DE AGUA



WATER INLET HOSE
MANGUERA DE ENTRADA DE AGUA



WATER OUTLET HOSE
MANGUERA DE DESAGÜE

OPTIONAL (NOT INCLUDED)



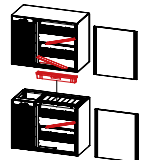
ANTI-LIMESCALE FILTER
FILTRO ANTICAL



PARTICLE FILTER
FILTRO ANTIPARTÍCULAS



ANTI LIMESCALE & ANTI-CHLORINE FILTER XL TWIN CS112
ANTICLORO Y ANTICAL XL TWIN CS112



STACKING KIT
KIT APILADO

RECOMMENDED BINS DEPÓSITOS RECOMENDADOS



S500 + GALA MR400



SCD400 + GALA MR400




SCD600 + GALA MR400



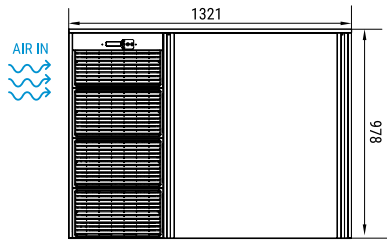
SCD800 + GALA MR400



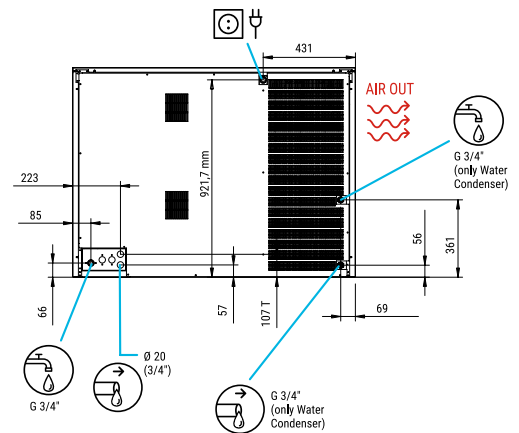
RIGHT SIDE VIEW
VISTA LATERAL DERECHA



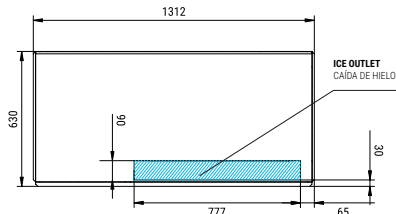
FRONTAL VIEW
VISTA FRONTAL



REAR VIEW
VISTA TRASERA



CENTRAL CROSS SECTION
VIEW OF THE BASE
VISTA DE LA BASE DESDE
SECCIÓN CENTRAL



* All measurements in mm.
* Todas las cotas en mm.

OPERATING CONDITIONS CONDICIONES DE OPERACIÓN

PRODUCTION 60Hz PRODUCCIÓN 60 Hz

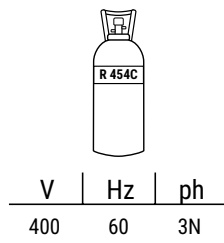
±10% V

10°C/43°C

5°C/38°C

1 bar/6 bar

192 Ice cubes/cycle



GALA MR400 AIR COOLED

	24 H			
	10° 50°	15° 60°	21° 70°	30° 86°
10°	365	350	320	290
21°	355	343	310	280
32°	340	325	297	250
43°	295	280	250	215
109°				



GALA MR400 WATER COOLED

	24 H			
	10° 50°	15° 60°	21° 70°	30° 86°
10°	-	-	-	-
21°	-	-	-	-
32°	-	-	-	-
43°	-	-	-	-
109°	-	-	-	-

MODELS MODELOS

	ASHRAE CONDITIONS CONDICIONES ASHRAE	(W)	(BTU/h)	(W) 43°C	(n.)	(mm ²)	FUSE	100 Kg (Kwh)	(l/h)	HEAT REJECTED (W)	(BTU/h)	(Kg)	(Kg)	(m ³)
GALA MR400 A		11.786	40.215	3.100	5	2,5	25	23	29,9	6.380	21.679	158	178	1,16
GALA MR400 W		-	-	-	-	-	-	-	-	-	-	-	-	-



ITV ICE MAKERS, S.L.
POL. IND. SECTOR 13, AVDA. DELS HOSTALERS, 2
46394 RIBARROJA DE TURIA, VALENCIA, SPAIN
PHONE: +34 96 166 75 75
info@itv.es | www.itv.es



SERVICE
SERVICIO ASISTENCIA TÉCNICA
service@itv.es
Skype: ITV.Service
+34 961 667 639
8:00AM | 7:00PM



Subject to certain limitations
and exclusions. Only spare parts.
Sujeto a limitaciones y exclusiones.
Solo piezas de repuesto.



9001
14001

