

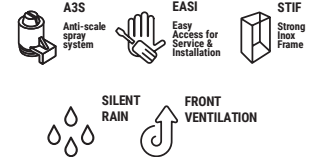

DELTA MAX MR400 REMOTE CONDENSER

DREI PHASEN
400 V / 50 Hz

MODULAR ICE CUBE MACHINE WITH REMOTE CONDENSER

EIGENSCHAFTEN

- ▶ PRODUZIERT FESTE GOURMET KRISTALLKLARE EISKEGELS
- ▶ MASCHINE MIT GRÖBTER PRODUKTION IN SEINEM BEREICH
- ▶ NIEDRIGSTER STROMVERBRAUCH, NUR 18 KWH / 100 KG EIS (DATEN MIT 60 GR. EISKEGELGRÖSSE). DAS BEDEUTET BIS 24% STROMKOSTENREDUZIERUNG GEGENÜBER. ANDERE MODELLE AUF DEM MARKT
- ▶ NIEDRIGSTER WASSERVERBRAUCH, NUR 1,68 L / KG EIS. DAS BEDEUTET BIS 35% WASSERKOSTENREDUZIERUNG GEGENÜBER ANDERE MODELLE AUF DEM MARKT
- ▶ ELEKTRONISCH GESTEUERTE MASCHINE. PASST SICH KONTINUIERLICH JEDER VARIANTE AN: UMGEBUNGS- UND WASSERTEMPERATUREN. EISKEGELS SIND IMMER IDENTISCH
- ▶ EXTERNE ANZEIGELICHTER. FÜR EINE KONSTANTE ÜBERWACHUNG WÄHREND DES BETRIEBS
- ▶ REINIGUNGSSCHALTER ERMÖGLICHT EINE EINFACHE REINIGUNG MIT 1 DRUCK AUF DEN KNOPF
- ▶ WENIGER LEISTUNGSVERLUSTE BEI HOHEN TEMPERATUREN ALS BEI KOMPAKTEN MODELLEN
- ▶ ERMÖGLICHT DEN EINBAU IN GESCHLOSSENEN RÄUMEN OHNE BELÜFTUNG
- ▶ FERNKONDENSATOR KANN DRAUSSEN IM FREIEN STEHEN, DA ER MIT EINER ANTIKORROSIONS-EPOXYHARZ BEHANDLUNG AUSGESTATTET IST



	24 H	10°C 10°C (Kg)	21°C 15°C (Kg)	(mm)	(mm)
DELTA MAX MR 400 REMOTE		406	400	Breite 1.321 Tiefe 638 Höhe 978	Breite 1.410 Tiefe 740 Höhe 1.115
RC10S	-	-	-	Breite 425 Tiefe 746 Höhe 566	Breite 510 Tiefe 770 Höhe 700



DELTA MAX 40gr
38 (Ø) x 38 mm (H)
*DURCHSCHNITTSGRÖÖE

ZUBEHÖR

EINBEGRIFFEN



EMPFOHLEN



EMPFOHLENER VORRATSBEHÄLTER




TECHNISCHE DATEN

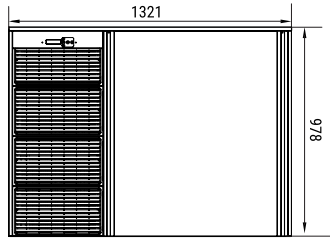
DELTA MAX MR400



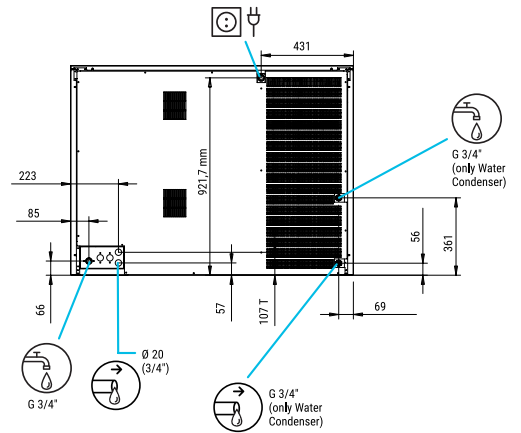
RECHTE SEITENANSICHT



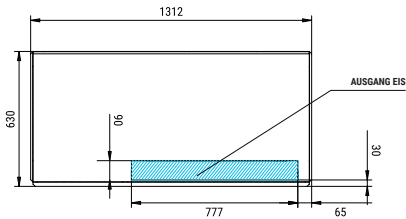
FRONTANSICHT



RÜCKANSICHT

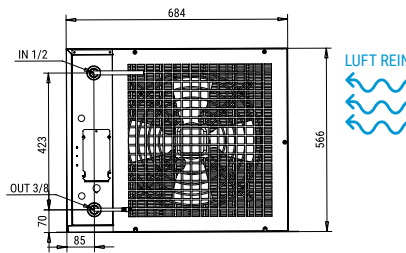


ZENTRALE QUERSCHNITTSANSICHT DER BASIS

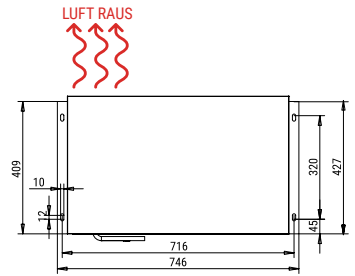


RC10S

RECHTE SEITENANSICHT



DRAUFSICHT



* Alle Größen in mm.

LEISTUNGEN

PRODUKTION 50Hz

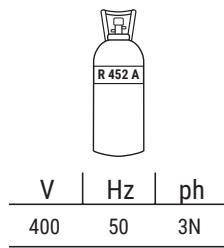
±10% V

5°C/43°C

5°C/35°C

1 bar/6 bar

192 Eiskegel/Zyklus



DELTA MAX MR 400 LUFTGEKÜHLT

°C	10°	15°	21°	30°
°F	50°	60°	70°	86°
10°	406	403	376	346
50°				
21°	403	400	370	344
68°				
32°	376	365	333	311
90°				
43°	354	344	306	279
109°				

MODELLE

MODELLE	+C° -C°	ASHRAE KONDITIONEN (W) (BTU/h)	(W) 43°C	(n.)	(mm²)	SICHERUNG	100 Kg (Kwh)	(l/h)	WÄRME (W) (BTU/h)	(Kg)	(Kg)	(m³)
DELTA MAX MR400 R L		13.500 46.064	3.350	5	2,5	16	21,3	34,6	8.613 29.389	158	178	1,16
RC10S		- -	200	3	1,5	-	-	-	- -	40	44	0,27



ITV ICE MAKERS, S.L.
POL. IND. SECTOR 13, AVDA. DELS HOSTALERS, 2
46394 RIBARROJA DE TURIA, VALENCIA, SPAIN
PHONE: +34 96 166 75 75 | FAX: +34 96 166 81 00
info@itv.es | www.itv.es



SERVICE
service@itv.es
Skype: ITV.Service
+34 961 667 639
8:00AM | 7:00PM



Auf Teile und Lohn.
Vorbehaltlich bestimmter
Einschränkungen und
Ausschlüsse.

