

RA 5






220V / 50-60 Hz

WATER COOLER

FEATURES CARACTERÍSTICAS

- ▶ **ROBUST AND RELIABLE FLOOR-STANDING FOUNTAIN THAT DISPENSES COOL WATER**
ROBUSTA Y FIABLE FUENTE DE PIE QUE DISPENSA AGUA FRÍA
- ▶ **THE DISTANCE OF 303MM BETWEEN THE SINK AND THE TAP GUARANTEES HYGIENIC AND SANITARY SAFETY**
LA DISTANCIA DE 303MM ENTRE LA PILA Y EL GRIFO GARANTIZA SEGURIDAD HIGIÉNICA Y SANITARIA
- ▶ **THE PRE-FILLED ICE BANK SIMPLIFIES THE INSTALLATION PROCEDURE; IT IS FILLED DURING THE PRODUCTION PROCESS AND SEALED TO AVOID EVAPORATION OR WATER LEAKS DURING TRANSPORTATION**
EL BANCO DE HIELO PRECARGADO SIMPLIFICA EL PROCESO DE INSTALACIÓN; SE LLENA DURANTE EL PROCESO DE PRODUCCIÓN Y SE SELLA PARA EVITAR LA EVAPORACIÓN O FUGAS DE AGUA DURANTE EL TRANSPORTE
- ▶ **THE JET TAP CAN BE CONTROLLED USING A PEDAL, FACILITATING WATER DISPENSING EVEN IN THE MOST CRITICAL SITUATIONS OR WHEN YOUR HANDS ARE FULL**
EL GRIFO DE CHORRO PUEDE SER CONTROLADO USANDO UN PEDAL, FACILITANDO EL DISPENSADO DE AGUA INCLUSO EN SITUACIONES CRÍTICAS EN LAS QUE LAS MANOS ESTÁN OCUPADAS
- ▶ **FILTER SYSTEMS CAN BE APPLIED TO IMPROVE THE TASTE AND QUALITY OF THE WATER, ELIMINATING IMPURITIES, AROMAS AND UNPLEASANT FLAVOURS**
SE PUEDEN AÑADIR SISTEMAS DE FILTRADO PARA MEJORAR EL SABOR Y LA CALIDAD DEL AGUA, ELIMINANDO IMPUREZAS, OLORES Y SABORES DESAGRADABLES
- ▶ **IT IS AVAILABLE IN 230V/50-60HZ TO ALLOW USE ON SHIPS AND OFF-SHORE STATIONS**
DISPONIBLE EN 230V/50-60HZ PARA USO EN BARCOS Y PLATAFORMAS OFF-SHORE



		WATER PRODUCTION PRODUCCIÓN DE AGUA		 (l)	 (mm)	 (mm)
		l/h	usg/h			
RA 5		30	7,9	4	Width 340 Depth 325 Height 960	Width 400 Depth 420 Height 1.060

* With tap 1.230 Con grifo 1.230

ACCESSORIES ACCESORIOS

INCLUDED



**WATER COOLER
COUPLE TO TUBE**
ACOPLE FUENTE
DE AGUA TUBO



JOINT FOR CUOPLING
JUNTA PARA ACOPLE



**90° ELBOW
PRESSURE TUBE**
CODO 90° TUBO
PRESIÓN



INLET TUBE
TUBO ALIMENTARIO

NOT INCLUDED (OPTIONAL)



ANTI-CHLORINE FILTER
FILTRO ANTICLORO



**ANTI-LIMESCALE
FILTER**
FILTRO ANTICAL



PARTICLE FILTER
FILTRO
ANTIPARTÍCULAS



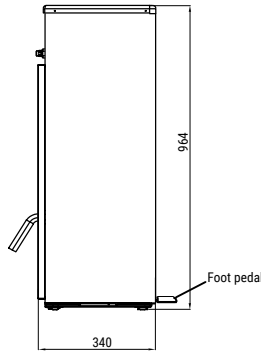
**ANTI-LIMESCALE +
ANTI-CHLORINE FILTER CS101**
FILTRO ANTICAL +
ANTICLORO CS101

TECHNICAL SCHEME ESQUEMA TÉCNICO


RA 5 GP INOX



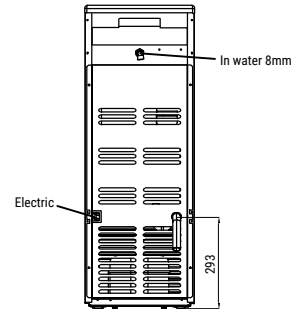
LEFT SIDE VIEW
VISTA LATERAL IZQUIERDA



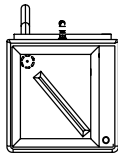
FRONTAL VIEW
VISTA FRONTAL



BACK VIEW
VISTA TRASERA



TOP VIEW
VISTA SUPERIOR



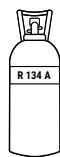
* All measurements in mm.
* Todas las cotas en mm.

OPERATING CONDITIONS CONDICIONES DE OPERACIÓN

±10% V

10°C/43°C

5°C/38°C



V	Hz	ph
230	50-60	1N

MODELS MODELOS

RA 5



(HP)

1/10



(W) 43°C

180



(n.) (mm²)

3

1,5



FUSE

16



(Kg)

26



(Kg) (m³)

28

0,18



ITV ICE MAKERS, S.L.
POL. IND. SECTOR 13, AVDA. DELS HOSTALERS, 2
46394 RIBARROJA DE TURIA, VALENCIA, SPAIN
PHONE: +34 96 166 75 75 | FAX: +34 96 166 81 00
info@itv.es | www.itv.es



SERVICE
SERVICIO ASISTENCIA TÉCNICA
service@itv.es
Skype: ITV.Service
+34 961 667 639
8:00AM | 7:00PM



Subject to certain limitations
and exclusions. Only spare parts.
Sujeto a limitaciones y exclusiones.
Solo piezas de repuesto.



9000
9001
14001

