


SUPER STAR NG110 230 V / 50 Hz

SELF-CONTAINED ICE CUBE MACHINE

FEATURES CARACTERÍSTICAS

- ▶ **PRODUCE SOLID GOURMET CRYSTAL CLEAR ICE CUBES**
PRODUCE CUBITOS GOURMET MACIZOS Y CRISTALINOS
- ▶ **ELECTRONIC CONTROL THAT ENHANCES THE PERFORMANCE OF THE MACHINE AND ALLOWS IT TO ADAPT TO EXTREME CLIMATES**
CONTROL ELECTRÓNICO QUE MEJORA EL FUNCIONAMIENTO DE LA MÁQUINA Y LE PERMITE ADAPTARSE A CLIMAS EXTREMOS
- ▶ **A3S: ANTI-SCALE SPRAY SYSTEM. THE ITV PATENTED SPRAY SYSTEM WITH FLEXIBLE NOZZLES AVOIDS LIMESCALE DEPOSITS WITH SMALL VIBRATIONS**
A3S: ANTI-SCALE SPRAY SYSTEM. EL SISTEMA DE SPRAY ELÁSTICO PATENTADO POR ITV EVITA LOS PEQUEÑOS DEPÓSITOS DE CAL MEDIANTE VIBRACIÓN
- ▶ **SMART FRONT VENTILATION SYSTEM (SFVS) ALLOWS BUILT-IN INSTALLATION OF THE UNIT**
EL SISTEMA INTELIGENTE DE VENTILACIÓN FRONTAL (SFVS) PERMITE LA INSTALACIÓN EMPOTRADA DE LA MÁQUINA
- ▶ **CLEANING SWITCH: DISCONNECTS THE COOLING SYSTEM WHILE CIRCULATING WATER WITH DESCALING PRODUCT (CALKLIN OR SIMILAR)**
BOTÓN DE LIMPIEZA: DESCONECTA LA EL SISTEMA DE REFRIGERACIÓN AL RECIRCULAR EL AGUA CON EL DESINCRUSTANTE (CALKLIN O SIMILAR)
- ▶ **"NEVER STOP" MOTOR PUMP DEVELOPED BY ITV. ITS DESIGN WITHOUT SEALS PREVENTS FROM DETERIORATION IN HARD WATER**
BOMBA "NEVER STOP" DESARROLLADA POR ITV. SU DISEÑO SIN RETENES EVITA EL DETERIORO EN AGUAS DURAS
- ▶ **EASI: EASY ACCESS FOR SERVICE & INSTALLATION. ALL PANELS CAN BE DISASSEMBLED SEPARATELY**
EASI: EASY ACCESS FOR SERVICE & INSTALLATION. FÁCIL ACCESO A CUALQUIER PUNTO YA QUE TODOS LOS PANELES PUEDEN SER DESMONTADOS DE FORMA INDEPENDIENTE
- ▶ **ON/OFF LIGHTED ROCKER SWITCH / PCB MOUNTED AT THE BOTTOM**
INTERRUPTOR LUMINOSO DE FUNCIONAMIENTO ON-OFF/ PLACA ELECTRÓNICA MONTADA EN LA PARTE INFERIOR
- ▶ **TROPICALIZED MACHINES (T CLASS) / HEIGHT ADJUSTABLE LEGS FROM 105MM TO 155MM**
MÁQUINAS TROPICALIZADAS (CLASE T) / PATAS DE ALTURA AJUSTABLE DE 105MM A 155MM
- ▶ **NATURAL GAS R290 WITH VERY LOW GLOBAL WARMING POTENTIAL WHICH ALSO REDUCES THE ENERGY CONSUMPTION**
GAS NATURAL R290 CON MUY BAJO ÍNDICE GWP EL CUAL TAMBIÉN REDUCE EL CONSUMO ENERGÉTICO
- ▶ **STIF: STRONG INOX FABRICATION. SOLID STRUCTURE SUPPORTED IN 4 STEEL COLUMNS. AISI 304 STAINLESS STEEL BODY**
STIF: STRONG INOX FABRICATION. SÓLIDA ESTRUCTURA SOBRE 4 COLUMNAS. CARROCERÍA EN ACERO INOXIDABLE AISI 304
- ▶ **STRONGEST DOOR OPENING SYSTEM PATENTED BY ITV. DOOR MADE IN STAINLESS STEEL AISI 304**
SISTEMA DE APERTURA MÁS ROBUSTO DEL MERCADO. PUERTA HECHA EN ACERO INOXIDABLE. SISTEMA DE APERTURA Y AMORTIGUACIÓN PATENTADO POR ITV



	24 H	10°C (Kg)	10°C (Kg)	21°C (Kg)	15°C (Kg)	(Kg)	(mm)	(mm)
S. STAR NG110 A		107	106	60	-	-	Width 715	Width 790
S. STAR NG110 W		-	-				Depth 700	Depth 765
							Height 1.044*	Height 1.170



S. STAR 53/60gr

42 (Ø) x 47 mm (H)
Average dimensions Dimensiones promedio

* WITH LEGS 1.149/1.199 CON PATAS 1.149/1.199

ACCESSORIES ACCESORIOS

INCLUDED



WATER INLET HOSE
MANGUERA DE ENTRADA DE AGUA



WATER OUTLET HOSE
MANGUERA DE DESAGÜE



4 HEIGHT ADJUSTABLE LEG KIT
KIT 4 PATAS ALTURA REGULABLE



WATER INLET FILTER GASKET
JUNTA DE FILTRO DE ENTRADA DE AGUA



MEDIUM SCOOP
PALA MEDIANA

NOT INCLUDED (OPTIONAL)



ANTI-LIMESCALE FILTER
FILTRO ANTICAL



C4 WATER SOFTENER
DESCALCIFICADOR C4



ANTI-LIMESCALE + ANTI-CHLORINE FILTER CS101
FILTRO ANTICAL + ANTICLORO CS101



CALKLIN 50 CLEANER
PRODUCTO ANTICAL



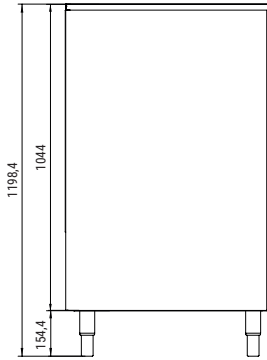
PARTICLE FILTER
FILTRO ANTIPARTÍCULAS



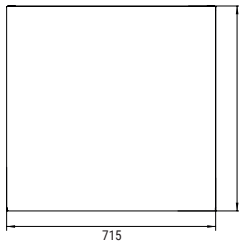
4 WHEELS KIT
KIT 4 RUEDAS




LEFT SIDE VIEW
VISTA LATERAL IZQUIERDA



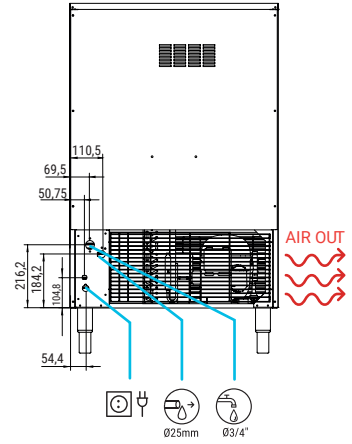
TOP VIEW
VISTA SUPERIOR



FRONTAL VIEW
VISTA FRONTAL



REAR VIEW
VISTA TRASERA



* All measurements in mm.
* Todas las cotas en mm.

OPERATING CONDITIONS CONDICIONES DE TRABAJO

PRODUCTION 50Hz PRODUCCIÓN 50 Hz


±10% V

10°C/43°C

5°C/38°C

1 bar/6 bar

44 Ice cubes/cycle



V	Hz	ph
230	50	1N

S. STAR NG110 AIR COOLED

	°C			
	10°	15°	21°	30°
°F	50°	60°	70°	86°
10°	107	108	104	100
50°				
21°	107	106	100	95
68°				
32°	100	96	85	85
90°				
43°	87	82	78	71
109°				

S. STAR NG110 WATER COOLED

	°C			
	10°	15°	21°	30°
°F	50°	60°	70°	86°
10°	-	-	-	-
50°				
21°	-	-	-	-
68°				
32°	-	-	-	-
90°				
43°	-	-	-	-
109°				

MODELS
MODELOS

	+c° -c°	ASHRAE CONDITIONS CONDICIONES ASHRAE (W) (BTu/h)	(W) 43°C	(n.) (mm²)	FUSE	100 Kg (Kwh)	(l/h)	HEAT REJECTED (W) (BTu/h)	(Kg)	(Kg)	(m³)
S.STAR NG110 A		2.645 9.030	950	3 1,5	16	19,6	10,8	1.911 6.524	81	102	0,71
S.STAR NG110 W		-	-	-	-	-	-	-	-	-	-



ITV ICE MAKERS, S.L.
POL. IND. SECTOR 13, AVDA. DELS HOSTALERS, 2
46394 RIBARROJA DE TURIA, VALENCIA, SPAIN
PHONE: +34 96 166 75 75 | FAX: +34 96 166 81 00
info@itv.es | www.itv.es



SERVICE
SERVICIO ASISTENCIA TÉCNICA
service@itv.es
Skype: ITV.Service
+34 961 667 639
8:00AM | 7:00PM



Subject to certain limitations
and exclusions. Only spare parts.
Sujeto a limitaciones y exclusiones.
Solo piezas de repuesto.

