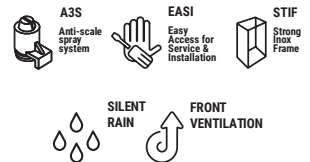
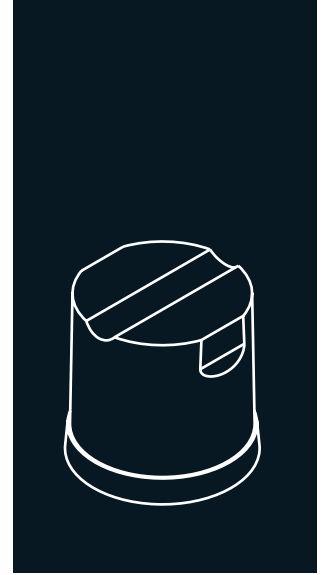













# DELTA NG150 230 V / 50 Hz

## GOURMET EISKEGELBEREITER MIT BEHÄLTER

### EIGENSCHAFTEN

- ▶ PRODUZIERT FESTE, KRISTALLKLARE GOURMETEISKEGEL
- ▶ A3S: ANTI-KALK SPRAY-SYSTEM. DAS ITV-PATENTIERTE SPRÜHSYSTEM MIT FLEXIBLEN DÜSEN VERMEIDET KALKANSAMMLUNGEN MIT KLEINE VIBRATIONEN
- ▶ SMART FRONT VENTILATION SYSTEM (SFVS). FRONTALE VENTILATION ERMÖGLICHT EINE UNTERBAU-INSTALLATION DES GERÄTS. VÖLLIG EINBAUFÄHIG
- ▶ REINIGUNGSSCHALTER: SCHALTET DAS KÜHLSYSTEM WÄHREND DES ENTKALKUNGSVORGANGES AUS (CALCLIN ODER ÄHNLICH)
- ▶ NEVER STOP MOTOR PUMP VON ITV ENTWICKELTE MOTORPUMPE. SEIN DESIGN OHNE ABDICHTUNGEN VERHINDERT DIE VERFÄLLUNG IM HARTWASSER
- ▶ EASI: EINFACHER ZUGANG FÜR SERVICE & INSTALLATION. ALLE PLANELS KÖNNEN SEPARAT DEMONTIERT WERDEN
- ▶ HÖHENVERSTELLBARE FÜBE VON 105 MM BIS 155 MM
- ▶ STIF: STRONG INOX FABRICATION. STARKE INOX-HERSTELLUNG. FESTE STRUKTUR DURCH 4 INTERNE STAHLSÄULEN. KÖRPER AUS EDELSTAHL AISI 304
- ▶ STÄRKSTES BEHÄLTERTÜRÖFFNUNGSSYSTEM AUF DEM MARKT, ITV PATENTIERT. TÜR AUS EDELSTAHL AISI 304



	 24 H	 10°C (Kg)	 10°C (Kg)	 21°C (Kg)	 15°C (Kg)	 (Kg)	 (mm)	 (mm)	
DELTA NG150 L		163	150	75	Breite 860 Tiefe 700 Höhe 1.044*	Breite 930 Tiefe 770 Höhe 1.180	<b>DELTA 36/40cc</b> <small>38 (Ø) x 38 mm (H) DURCHSCHNITTSGRÖÙE</small>		
DELTA NG150 W		163	150						

\* MIT FÜÙEN 1.146/1.199

### ZUBEHÖR

#### EINBEGRIFFEN



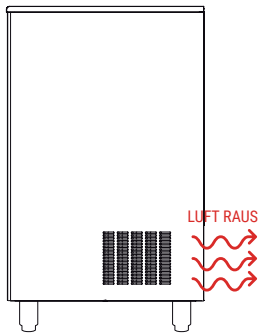
#### EMPFOHLEN



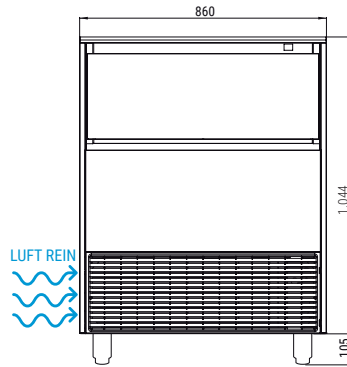
# TECHNISCHE DATEN

## DELTA NG150

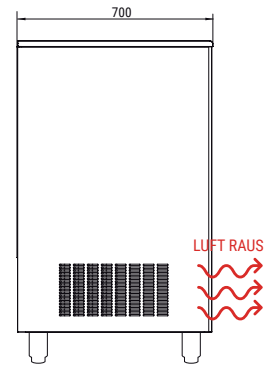
RECHTE SEITENANSICHT



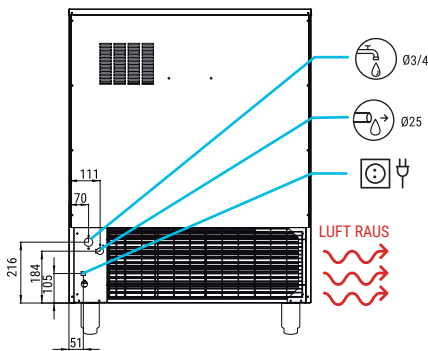
FRONTANSICHT



LINKE SEITENANSICHT



RÜCKANSICHT




\* Alle Größen in mm.

## LEISTUNGEN

### PRODUKTION 50Hz

- ±10% V
- 10°C/43°C
- 5°C/38°C
- 1 bar/6 bar
- 96 Eiskegel/Zyklus



	V	Hz	ph
	230	50	1N

24 H Kg DELTA NG150 LUFTGEKÜHLT

°C	10°	15°	21°	30°
°F	50°	60°	70°	86°
10°	163	161	142	118
50°				
21°	151	150	130	106
68°				
32°	138	136	116	92
90°				
43°	104	102	83	59
109°				

24 H Kg DELTA NG150 WASSERGEKÜHLT

°C	10°	15°	21°	30°
°F	50°	60°	70°	86°
10°	163	161	142	118
50°				
21°	151	150	130	111
68°				
32°	138	136	122	101
90°				
43°	107	104	91	65
109°				

## MODELLE

MODELLE													
	(W)	(BTU/h)	(W) 43°C	(n.)	(mm <sup>2</sup> )	SICHERUNG	100 Kg (Kwh)	(l/h)	(W) (BTU/h)	(Kg)	(Kg)	(m <sup>3</sup> )	
DELTA NG150 L	3.650	12.462	1.200	2	1,5	16	19,2	22,4	2.647	9.037	121	126	0,84
DELTA NG150 W	3.650	12.462	1.200	2	1,5	16	18,5	84,4	2.647	9.037	121	126	0,84



ITV ICE MAKERS, S.L.  
POL. IND. SECTOR 13, AVDA. DELS HOSTALERS, 2  
46394 RIBARROJA DE TURIA, VALENCIA, SPAIN  
PHONE: +34 96 166 75 75 | FAX: +34 96 166 81 00  
info@itv.es | www.itv.es



SERVICE  
service@itv.es  
Skype: ITV.Service  
+34 961 667 639  
8:00AM | 7:00PM



Auf Teile und Lohn.  
Vorbehaltlich bestimmter  
Einschränkungen und  
Ausschlüsse.



SPRÜHSYSTEM  
HORIZONTALER VERDAMPFER