


ALFA NG30 230 V / 50 Hz













GOURMET EISKEGELBEREITER MIT BEHÄLTER



EIGENSCHAFTEN

- ▶ PRODUZIERT FESTE, KRISTALLKLARE GOURMETEISKEGEL
- ▶ ELEKTRONISCHE STEUERUNG, DIE DIE LEISTUNG DER MASCHINE VERBESSERT UND DIE ANPASSUNG AN EXTREMES KLIMA ERMÖGLICHT
- ▶ A3S: ANTI-KALK SPRAY-SYSTEM. DAS ITV-PATENTIERTE SPRÜHSYSTEM MIT FLEXIBLEN DÜSEN VERMEIDET KALKANSAMMLUNGEN MIT KLEINEN VIBRATIONEN
- ▶ SMART FRONT VENTILATION SYSTEM (SFVS). FRONTALE VENTILATION ERMÖGLICHT EINE UNTERBAU-INSTALLATION DES GERÄTS. VÖLLIG EINBAUFÄHIG
- ▶ REINIGUNGSSCHALTER: SCHALTET DAS KÜHLSYSTEM WÄHREND DES ENTKALKUNGSVORGANGES AUS (CALKLIN ODER ÄHNLICH)
- ▶ EASI: EINFACHER ZUGANG FÜR SERVICE & INSTALLATION. ALLE PANELS KÖNNEN SEPARAT DEMONTIERT WERDEN
- ▶ BELEUCHTETER AN/AUS WIPPSCHALTER / PLATINE HINTER LÜFTUNGSGITTER MONTIERT
- ▶ HÖHENVERSTELLBARE FÜßE VON 105 MM BIS 155 MM
- ▶ KÄLTEMITTEL ERDGAS R290. SEHR NIEDRIGES TREIBHAUSPOTENTIAL, DAS AUCH DEN ENERGIEVERBRAUCH REDUZIERT
- ▶ STIF: STRONG INOX FABRICATION. ROBUSTE STRUKTUR DURCH 4 INTERNE STAHLSÄULEN. KÖRPER AUS EDELSTAHL AISI 304
- ▶ STÄRKSTES BEHÄLTERÜRÖFFNUNGSSYSTEM AUF DEM MARKT, ITV PATENTIERT. TÜR AUS EDELSTAHL AISI 304



	 24 H	 10°C (Kg)	 10°C (Kg)	 21°C (Kg)	 15°C (Kg)	 (Kg)	 (mm)	 (mm)	
ALFA NG30 L		32	32	15	Breite 405	Breite 480			
ALFA NG30 W		36	35		Tiefe 515	Tiefe 580			
							Höhe 744*	Höhe 870	ALFA 14/19gr <small>39 mm (W) x 27 mm (D) x 30 mm (H) DURCHSCHNITTSGRÖßE</small>

* MIT FÜßEN 849/899

ZUBEHÖR

EINBEGRIFFEN



EMPFOHLEN



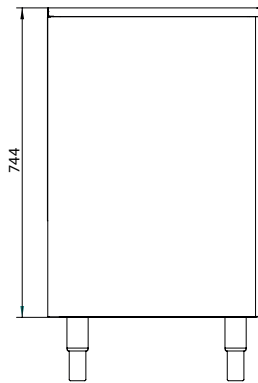
TECHNISCHE DATEN

ALFA NG30

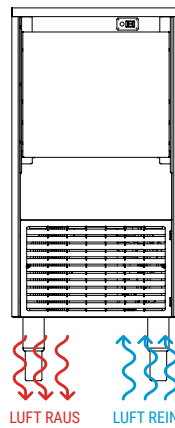


SPRÜHSYSTEM
HORIZONTALER VERDAMPFER

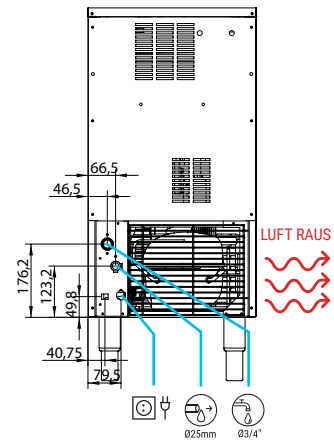
LINKE SEITENANSICHT



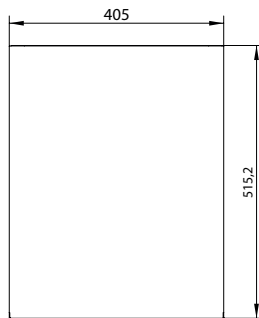
FRONTANSICHT



RÜCKANSICHT



DRAUFSICHT



* Alle Größen in mm.

LEISTUNGEN

PRODUKTION 50Hz


±10% V

10°C/43°C

5°C/38°C

1 bar/6 bar

24 Eiskegel/Zyklus



V	Hz	ph
230	50	1N

ALFA NG30 LUFTGEKÜHLT

°C / °F	10° / 50°	15° / 60°	21° / 70°	30° / 86°
10° / 50°	32	32	30	28
21° / 68°	32	32	31	29
32° / 90°	28	28	27	26
43° / 109°	21	20	19	18

ALFA NG30 WASSERGEKÜHLT

°C / °F	10° / 50°	15° / 60°	21° / 70°	30° / 86°
10° / 50°	36	35	34	29
21° / 68°	35	35	32	26
32° / 90°	37	35	32	28
43° / 109°	32	29	27	25

MODELLE

	+c° / -c°	ASHRAE KONDITIONEN (W) (BTU/h)	(W) 43°C	(n.) (mm²)	SICHERUNG	100 Kg (Kwh)	(l/h)	WÄRME (W) (BTU/h)	(Kg)	(Kg)	(m³)
ALFA NG30 L		1000 3.412	340	3 1,5	10	25,8	2,8	744 2.539	41	46	0,25
ALFA NG30 W		1000 3.412	250	3 1,5	10	20	33,7	744 2.539	41	46	0,25



ITV ICE MAKERS, S.L.
POL. IND. SECTOR 13, AVDA. DELS HOSTALERS, 2
46394 RIBARROJA DE TURIA, VALENCIA, SPAIN
PHONE: +34 96 166 75 75 | FAX: +34 96 166 81 00
info@itv.es | www.itv.es



SERVICE
service@itv.es
Skype: ITV.Service
+34 961 667 639
8:00AM | 7:00PM



Auf Teile und Lohn.
Vorbehaltlich bestimmter
Einschränkungen und
Ausschlüsse.



9000
9001
14000

